

إحصاء المنشآت الصناعية الكبيرة السنوي لسنة 2022



شكر وتقدير.....

تتقدم مديرية الاحصاء الصناعي بالشكر والتقدير الى
كل من ساهم في اصدار التقرير ، لاسيما مديريات
الاحصاء في المحافظات بصورة عامة وشعب الاحصاء
الصناعي بصورة خاصة.

فريق اعداد التقرير

مديرية الاحصاء الصناعي		ت
مدير الاحصاء الصناعي	حسين حميد خلف	1
مشرف شعبة المنشآت الصناعية الكبيرة والمتوسطة	مصطفى عادل حسين	2
استخراج جداول المجازر	رنا رعد جواد	3
تدقيق استثمارات	ملاح صابر حسين	4
استخراج الجداول وتدقيق البيانات	اروه شاكر ابراهيم	5
متابعة واستخراج الاستثمارات الكترونياً	زيد خليفة محمد	6
تدقيق استثمارات	هديل عبيد فارس	7
تحليل البيانات	رضا قاسم محمد تميم	8
البريد الالكتروني cosit_ind@yahoo.com		

المحافظات

المحافظة	مدير الإحصاء	مشرف الصناعي
بغداد	قيس غازي جواد	حسين علي ابراهيم
نينوى	نوفل سليمان طلب	اياد سليمان فتاح
كركوك	درياه عبد الجليل محمد	فاضل رشيد ضاحي
ديالى	عمار احمد مجيد	احمد ابراهيم علي
الانبار	علي فخري عبد الملك	سنان حكيم فليح
صلاح الدين	عمر عادل محي	مهند عساف صالح
بابل	علاء حسن حميد	نعيم محمد عبد الرضا
واسط	عادل لطيف غافل	غادة كريم عبود
النجف	فاضل عبد الحر عبد	علي محمد جاسم
كربلاء	عباس طامي عناد	زينب محمد باقر
القادسية	محمد عبد مرشد	ربيح محمد صكبان
المنثى	انمار طالب صالح	نبأ عبد الزهرة شمخي
ذي قار	خالد احمد فرحان	حسن يحيى حسن
ميسان	علي عريان صالح	جاسم علي علوان
البصرة	شهدى عبد الامير ماجد	محمود عدنان محمود

رقم الصفحة	المحتويات
1	1- مقدمة
1	2- اهداف المسح
1	3- الجهات المستفيدة
2	4- شمولية البيانات
2	5- المفاهيم الإحصائية
3	6- دوال تحليل المؤشرات الإحصائية
4	7- النتائج التحليلية الخاصة بأحصاء المنشآت الصناعية الكبيرة السنوي لسنة 2022
10	8- مؤشرات القطاع الخاص
11	9- اعداد المشتغلون في القطاع الخاص

الجدول الإحصائية

5	جدول (1) خلاصة نتائج الإحصاء الصناعي للمنشآت الصناعية الكبيرة العاملة للسنوات (2018-2022) (
7	جدول (2) اهم المؤشرات التحليلية للمنشآت الصناعية الكبيرة للسنوات(2018-2022)
9	جدول (3-1) مؤشرات نتائج الاحصاء الصناعي للمنشآت الصناعية الكبيرة حسب القطاع لسنة 2022
10	جدول (3-2) اعلى قيمة انتاج لانشطة القطاع الخاص والنسبة المئوية من مجموع القطاع
11	جدول (3-3) اعلى انشطة تشغيل الايدي العاملة في القطاع الخاص والنسبة المئوية لمجموع القطاع
12	جدول (4) عدد المنشآت الصناعية الكبيرة والمشتغلين فيها واجورهم والمزايا المقدمة لهم (بالالف دينار) حسب الباب والقطاع لسنة 2022
13	جدول (5) عدد المنشآت الصناعية الكبيرة والمشتغلين فيها واجورهم والمزايا المقدمة لهم (بالالف دينار) حسب القسم والقطاع لسنة 2022
18	جدول (6) عدد المنشآت الصناعية الكبيرة والمشتغلين فيها واجورهم والمزايا المقدمة لهم (بالالف دينار) حسب النشاط والقطاع لسنة 2022
27	جدول (7) قيمة المبيعات وقيمة الانتاج (بالالف دينار) حسب الباب والقطاع لسنة 2022
28	جدول (8) قيمة المبيعات وقيمة الانتاج (بالالف دينار) حسب القسم والقطاع لسنة 2022
33	جدول (9) قيمة المبيعات وقيمة الانتاج (بالالف دينار) حسب النشاط والقطاع لسنة 2022
42	جدول (10) قيمة مستلزمات الانتاج السلعية والخدمية (بالالف دينار) حسب الباب والقطاع لسنة 2022
43	جدول (11) قيمة مستلزمات الانتاج السلعية والخدمية (بالالف دينار) حسب القسم والقطاع لسنة 2022
48	جدول (12) قيمة مستلزمات الانتاج السلعية والخدمية (بالالف دينار) حسب النشاط والقطاع لسنة 2022
57	جدول (13) عدد المجازر وعدد المشتغلين فيها واجورهم موزعة حسب المحافظات لسنة 2022
58	جدول (14) نوع الإيرادات ومبالغ الالتزام مع قيمة وكمية الكهرباء (بالالف دينار) حسب المحافظات لسنة 2022
59	جدول (15) عدد الحيوانات المذبوحة في المجازر وكمية اللحوم المنتجة بـ (كغم) حسب المحافظات لسنة 2022

الرسوم البيانية

5	شكل (1) عدد المنشآت الصناعية الكبيرة للسنوات (2018-2022)
6	شكل (2) قيمة الاجور والمزايا للمنشآت الصناعية الكبيرة للسنوات (2018-2022)
6	شكل (3) مجموع قيمة الانتاج والمستلزمات للمنشآت الصناعية الكبيرة (2018-2022)
7	شكل (4) انتاجية المشتغل من القيمة المضافة (مليون دينار) للسنوات (2018-2022)
8	شكل (5) انتاجية الدينار من الاجور للسنوات (2018-2022)
8	شكل (6) متوسط اجر المشتغل السنوي (مليون دينار) للسنوات (2018-2022)
9	شكل (7) عدد المنشآت الصناعية الكبيرة حسب القطاع لسنة 2022

1- مقدمة

يعتبر القطاع الصناعي من أهم القطاعات الانتاجية في اقتصاد اي بلد وذلك لما له دور هام في ارساء الاساس المادي للتقدم ولما له من قدرة على احداث النمو المطلوب في جميع المجالات سواء الاقتصادية والسياسية والاجتماعية ، ومن هذا المنطلق اصبح تطوير القطاع الصناعي يشكل هدفاً محورياً للدول لغرض تحقيق التنمية الاقتصادية والسياسية والاجتماعية المرجوة ، ذلك ان تنمية وتطوير الصناعة يعني تحقيق معدلات عالية للنمو الاقتصادي ، وخلق فرص عمل واسعة، وتوفير المنتج المحلي بدلا من الاعتماد على السلع المستوردة ، وبالتالي زيادة التنوع الاقتصادي الضروري لتحسين النمو الاجتماعي والتقني في تلك الدول. ونظراً لهذه الالهمية تعمل هيئة الاحصاء ونظم المعلومات الجغرافية على توفير بيانات احصائية عن واقع النشاط الصناعي وتوفير قاعدة بيانات دقيقة تساعد متخذي القرار في رسم سياسات النشاط الصناعي وزيادة مساهمته في الناتج المحلي الاجمالي.

تنفذ مديرية الإحصاء الصناعي مسحاً سنوياً للمنشآت العاملة في القطاع الصناعي وتصدر احصاءات سنوية خاصة ببيانات هذه المعامل متضمنة مؤشرات رئيسة للصناعات الاستخراجية (عدا النفط) والتحويلية حسب القطاعات (الحكومي، العام، الخاص والمختلط) والانشطة والمحافظات عدا محافظات اقليم كردستان.

2- أهداف المسح

- توفير بيانات إحصائية سنوية عن نشاط المنشآت الصناعية الكبيرة.
- تقليل الاعتماد على التقديرات في احتساب المتغيرات الاقتصادية السنوية الخاصة بالنشاط الصناعي.
- الالتزام بمعايير جودة نشر البيانات الرسمية الصادرة من الأمم المتحدة.
- توفير البيانات اللازمة لأغراض البحث والتحليل الاقتصادي ولتخذي القرارات والمخططين والمهتمين بقطاع الصناعة.
- توفير بيانات سنوية لإغراض الحسابات القومية في احتساب الناتج المحلي الاجمالي.

3- الجهات المستفيدة

- وزارة التخطيط
- هيئة الاحصاء ونظم المعلومات الجغرافية
- المنظمات الدولية
- الباحثين وطلاب الدراسات

4- شمولية البيانات

لابد من الإشارة إلى إن جمع البيانات اعتمد على إطار شامل تم توفيره من خلال نتائج الحصر والترقيم الذي نفذته هيئة الإحصاء ونظم المعلومات الجغرافية سنة 2009 وبعد تهيئته وتحديثه سنوياً من قبل مديرية الإحصاء الصناعي بالتعاون مع مديريات الإحصاء في بغداد والمحافظات، غطى المسح كافة المعامل التي يقع نشاطها الرئيس ضمن أنشطة التعدين واستغلال المحاجر والصناعات التحويلية. وذلك وفق التصنيف الصناعي القياسي الدولي لجميع الأنشطة التفتيح الرابع (ISIC4) وتم شمول (852) منشأة عاملة في عموم محافظات العراق ما عدا محافظات اقليم كردستان.

5- المفاهيم الإحصائية

- أ- **المنشآت الصناعية** / هي الوحدة الصناعية التي تنتج سلعة او خدمة.
- ب- **المنشآت الصناعية الكبيرة** / هي وحدات العمل التي تضم 30 مشغلاً وأكثر حسب المعيار المعتمد في العراق وتكون منشآت تابعة للقطاع العام والخاص والمختلط.
- ت- **قيمة الانتاج الصناعي** / مجموعة العمليات والانشطة المختلفة التي يتم ممارستها بهدف تحويل المواد الاولية الخام الى سلع ومنتجات يمكن الاستفادة منها، ويعتمد هذا النوع من الانتاج في الاساس على العنصر البشري الذي يوجه الآلات للإنتاج. ويتم حساب قيمة الانتاج وفق المعادلة ادناه:
- قيمة الانتاج = قيمة الانتاج السلعي + قيمة الانتاج غير السلعي**
- ث- **قيمة المستلزمات** / كافة المستلزمات السلعية والخدمية المطلوبة للعملية الانتاجية، وتتضمن المستلزمات السلعية الخامات والمواد الاولية المستخدمة في الانتاج، وكذلك مواد التعبئة والتغليف والطاقة والمياه المستغلة في الانتاج، بينما المستلزمات الخدمية فتشمل قيمة المبالغ المدفوعة عن اعمال مقدمة من قبل الغير وتكاليف الغير وتكاليف استشارات وايجار معدات ومكائن ومصاريف نقل وتنقلات ودعاية واعلان وغيرها، ويتم حساب قيمة المستلزمات وفق المعادلة ادناه:
- قيمة المستلزمات = مجموع قيمة الخامات (المواد الاولية) + مجموع قيمة مواد التعبئة والتغليف + مجموع قيمة مستلزمات سلعية اخرى + قيمة المستلزمات الخدمية.**
- ج- **المشغلون** / جميع الافراد الذين يعملون في المنشأة فعلاً بأجر وبدون أجر.
- ح- **قيمة الاجور والمزايا** / تشمل جميع المدفوعات المالية التي يحصل عليها الموظف من (رواتب، عمولات، علاوات) وقد يحسب الاجر اسبوعياً او شهرياً وقد يكون سنوياً.
- اما **المزايا** فهي كل ما تقدمه الشركة للموظف في مقابل تأديته للعمل وتتمثل بالاجور والمكافئات والعمولات والحوافز والتأمينات المختلفة والرعاية الصحية واي مزايا مادية تقدمها الشركة بحسب تشريعاتها وانظمتها الداخلية وبحسب المتفق عليه في عقد العمل.
- خ- **درجة التصنيع** / النسبة المئوية لمساهمة اجمالي قيمة المستلزمات قياساً الى اجمالي قيمة الانتاج.
- ويتم حساب درجة التصنيع وفق المعادلة ادناه:
- درجة التصنيع = (قيمة المستلزمات / قيمة الانتاج) * 100**

6- دوال تحليل المؤشرات الإحصائية

- انتاجية المشتغل من الانتاج = قيمة الانتاج / عدد المشتغلين
- القيمة المضافة = قيمة الانتاج - قيمة المستلزمات
- انتاجية المشتغل من القيمة المضافة = القيمة المضافة / عدد المشتغلين
- انتاجية الدينار من الاجور = قيمة الانتاج / الاجور
- متوسط نصيب المشتغل من المستلزمات = قيمة المستلزمات / عدد المشتغلين
- متوسط الاجر السنوي للمشتغل = الاجور / عدد المشتغلين
- درجة التصنيع = (قيمة المستلزمات / قيمة الانتاج) * 100
- معدل التغيير % = ((السنة الحالية / السنة السابقة) - 1) * 100

7- النتائج التحليلية الخاصة بإحصاء المنشآت الصناعية الكبيرة السنوي لسنة 2022

أ- عدد المنشآت

تشير النتائج النهائية ان عدد المنشآت الصناعية الكبيرة العاملة لسنة 2022 بلغت (852) منشأة , حيث تتوزع حسب النشاط الاقتصادي الرئيسي في أنشطة الصناعة الاستخراجية (عدا النفط) والصناعة التحويلية وبينت النتائج ان صناعة منتجات المعادن اللافلزية الاخرى (صناعة الطابوق) احتلت المرتبة الاولى في عدد المنشآت وبعدها (427) منشأة ضمن أنشطة الصناعة التحويلية والتي شكلت ما نسبته (50.12%) وتلتها نشاط صناعة المنتجات الغذائية بعدد (275) منشأة بنسبة (32.28%) اما بقية الأنشطة وعددها (150) منشأة كانت بنسبة (17.61%) من مجموع الصناعات المختلفة حسب جدول رقم (5)، وبمقارنة عدد المنشآت العاملة لسنة 2022 بسنة 2021 والبالغة (781) منشأة حسب جدول رقم (1) نلاحظ ارتفاع عدد المنشآت ونسبة 9.09% وذلك لتنامي القطاع الخاص في معظم المحافظات.

ب- عدد العاملين والاجور والمزايا

بلغ اجمالي عدد المشتغلين (124,156) مشتغلاً موزعين على الأنشطة الصناعية المختلفة بضمنهم المشتغلين بدون أجر وعددهم (515) مشتغلاً حسب جدول رقم (4) كونهم أصحاب المنشآت او ذويهم في القطاع الخاص ، ساهمت أنشطة صناعة المعادن اللافلزية الاخرى بعدد (33270) مشتغل ونسبة (26.80%) بتشغيل الايدي العاملة أما نشاط صناعة فحم الكوك والمنتجات النفطية المكررة بعدد (32925) ساهمت بنسبة (26.52%) حسب جدول رقم (5) بتشغيل الايدي العاملة ، أما فيما يخص المنتجات الغذائية بعدد (14654) شكلت نسبة مقدارها (11.80%) من اجمالي عدد المشتغلين ، و نلاحظ بزيادة عدد المنشآت ازداد عدد المشتغلين عند المقارنة بسنة 2021 والبالغ عددهم (115,869) اي بنسبة ارتفاع مقدارها (7.15%) وهذا الارتفاع في اعداد المشتغلين ادى الى ارتفاع الاجور والمزايا البالغة (1478) مليار دينار لسنة 2022 مقابل (1467) مليار دينار لسنة 2021 بنسبة مقدارها (0.75%) كما موضح في جدول رقم (1).

ت- قيمة الانتاج والمستلزمات

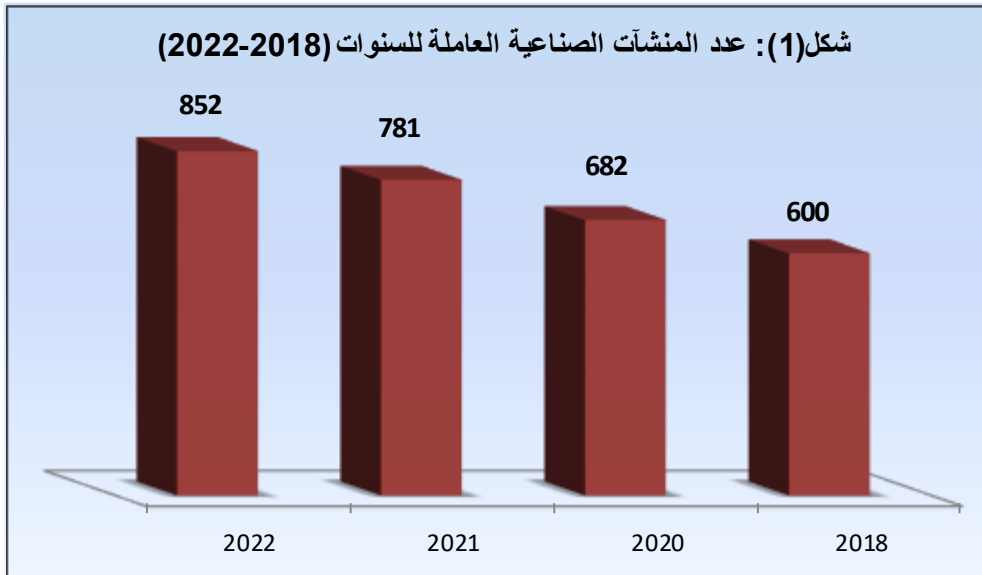
ارتفع الانتاج الصناعي حيث بلغ (12009) مليار دينار لسنة 2022 مقابل (8229) مليار دينار لسنة 2021 اي بنسبة ارتفاع مقدارها (45.94%) والسبب يعود الى زيادة اعداد المنشآت خلال هذه السنة مقارنة بالسنة السابقة.

كما وأدى ذلك الى ارتفاع الخامات والمواد الاولية والمستلزمات الاخرى بنسبة (53.81%) حيث بلغت (6480) مليار دينار لسنة 2022 مقارنة بسنة 2021 والبالغة (4213) مليار كما موضح في جدول رقم (1).

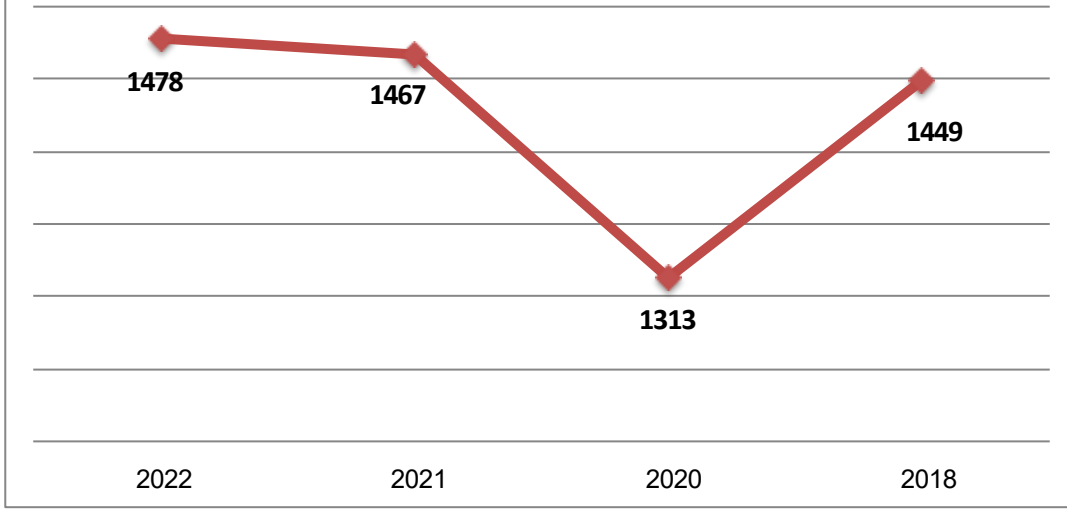
جدول (1) خلاصة نتائج الإحصاء الصناعي للمنشآت الصناعية الكبيرة العاملة للسنوات (2022-2018) *

معدل التغيير % (2022-2021)	2022	2021	2020	2018	المؤشرات
9.09	852	781	682	600	عدد المنشآت الصناعية الكبيره
7.15	124,156	115,869	112,414	114,762	عدد المشتغلون (بأجر وبدون أجر)
0.75	1,478	1,467	1,313	1,449	قيمة الأجور والمزايا (مليار دينار)
45.94	12,009	8,229	6,294	7,191	قيمة الانتاج (مليار دينار)
53.81	6,480	4,213	3,416	3,867	قيمة المستلزمات (مليار دينار)
48.00	11,313	7,644	5,781	6,770	قيمة المبيعات (مليار دينار)
58.00	5,529	4,016	2,878	3,324	القيمة المضافة (مليار دينار)

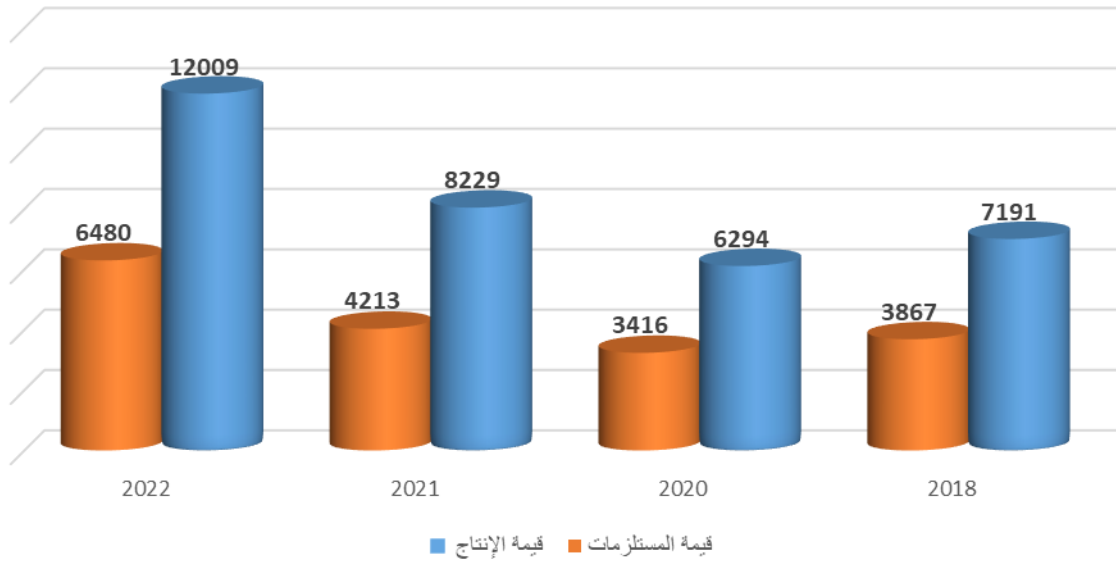
*لم ينفذ المسح لسنة 2019 بسبب اجراءات الحضر بسبب كورونا وتم الاكتفاء بمسح المنشآت الصناعية التراكمي.



شكل(2): قيمة الاجور والمزايا للمنشآت الصناعية الكبيرة للسنوات (2022-2018)

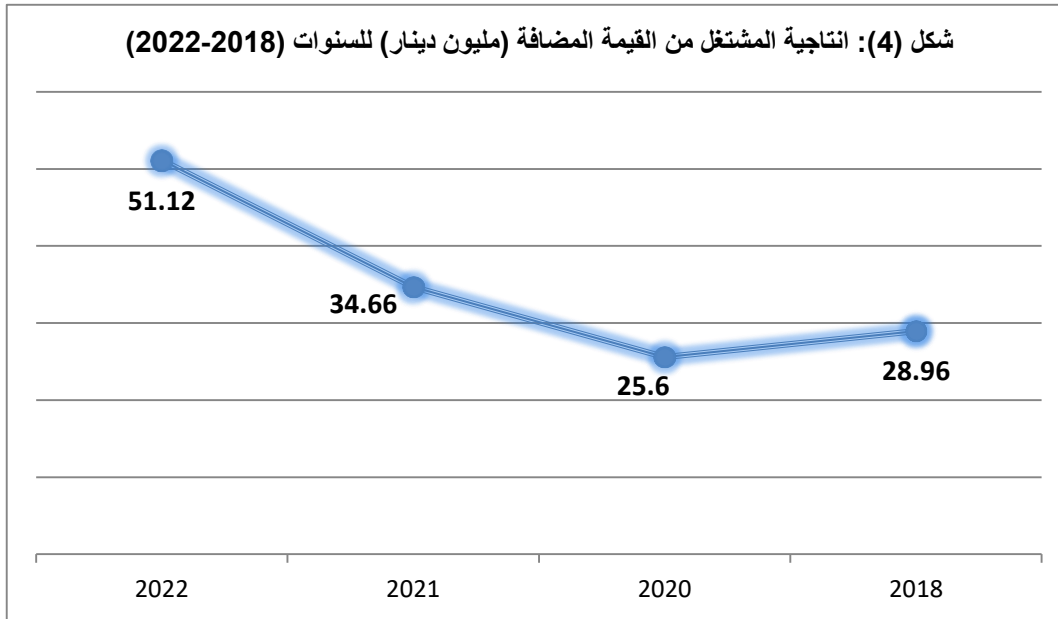


شكل(3): مجموع قيمة الانتاج والمستلزمات للمنشآت الصناعية الكبيرة للسنوات (2022 - 2018)

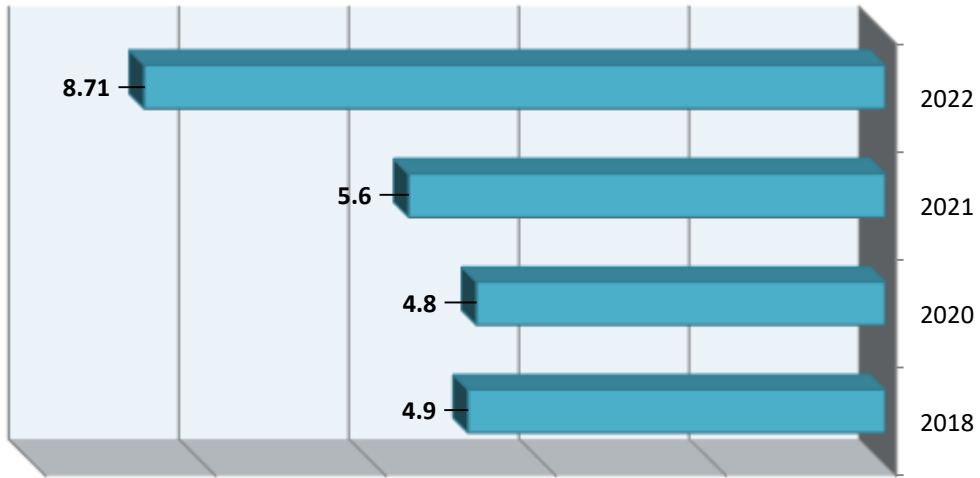


جدول (2) اهم المؤشرات التحليلية للمنشآت الصناعية الكبيرة للسنوات (2018-2022)

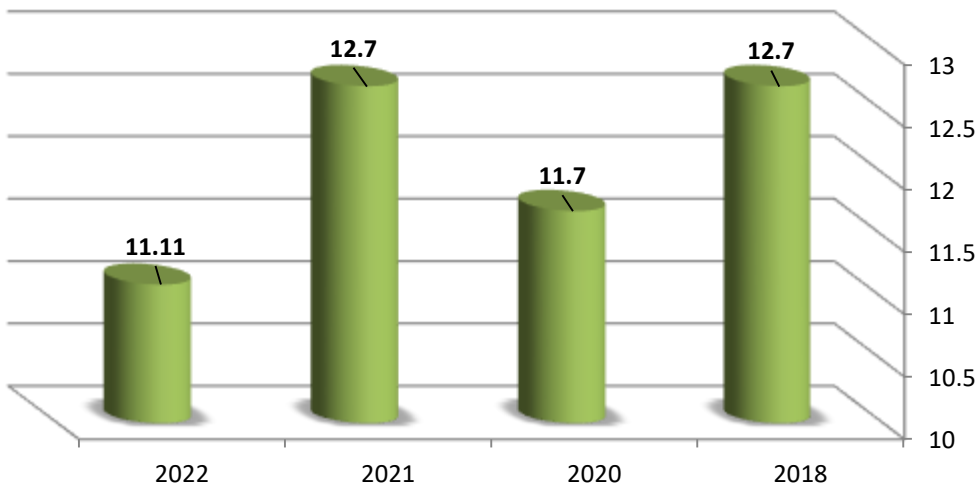
معدل التغير % (2022-2021)	2022	2021	2020	2018	المؤشرات
36.20	96.73	71.02	55.99	62.66	إنتاجية المشتغل من الإنتاج (مليون دينار)
47.49	51.12	34.66	25.60	28.96	إنتاجية المشتغل من القيمة المضافة (مليون دينار)
55.54	8.71	5.6	4.8	4.9	إنتاجية الدينار من الأجور
-12.52	11.11	12.7	11.7	12.7	متوسط اجر المشتغل السنوي (مليون دينار)
5.27	53.9	51.20	54.27	53.78	نسبة التصنيع %



شكل(5): انتاجية الدينار من الاجور للسنوات (2018-2022)



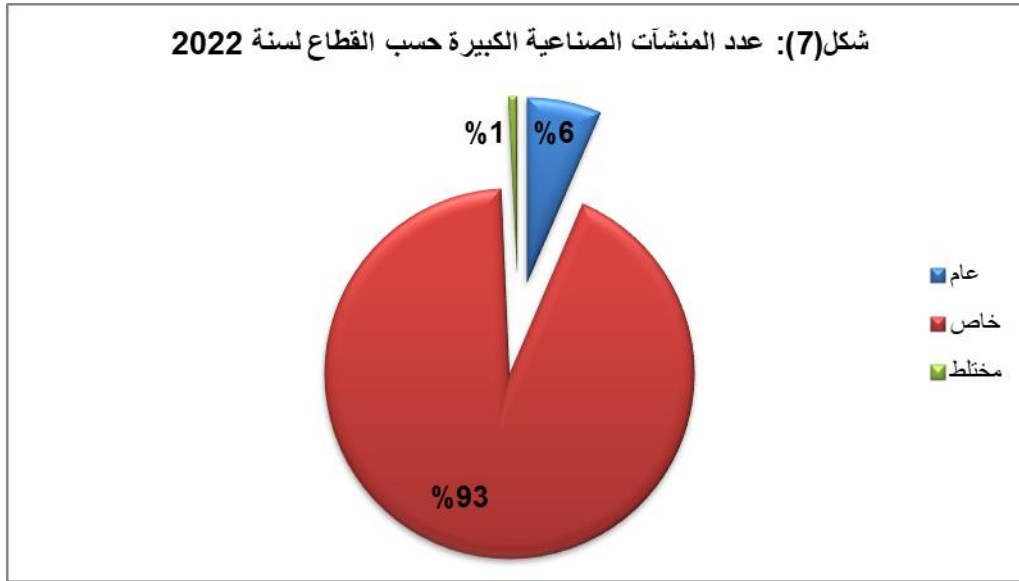
شكل(6): متوسط اجر المشتغل السنوي (مليون دينار) للسنوات (2018-2022)



جدول (1-3) مؤشرات نتائج الإحصاء الصناعي للمنشآت الصناعية الكبيرة حسب القطاع لسنة 2022

المؤشرات	عام	خاص	مختلط	المجموع
عدد المنشآت	53	793	6	852
عدد المشتغلين	84,449	38,893	814	124,156
قيمة الأجور والمزايا (مليار دينار)	1,207	266	5	1,478
قيمة الإنتاج (مليار دينار)	6,118	5,889	3	12,009
قيمة المستلزمات (مليار دينار)	3,618	2,861	2	6,480
المبيعات (مليار دينار)	5,616	5,694	3	11,313
القيمة المضافة (مليار دينار)	2,500	3,028	1	5,529

شكل (7): عدد المنشآت الصناعية الكبيرة حسب القطاع لسنة 2022



8- مؤشرات القطاع الخاص

اثبتت قدرة القطاع الخاص على تفعيل الدورة الاقتصادية وزيادة الإنتاجية مع المحافظة على الجودة وتوفير فرص العمل فلهذا القطاع قوة اقتصادية مهمة وفاعلة وحقيقية مما يقتضي دعمه وتطوير مساهمته في التنمية الاقتصادية لزيادة كفاءة الأداء الاقتصادي للمشاريع وصولاً إلى البناء الحقيقي والاستثمار الأمثل، ويمكن تسليط الضوء على أهم الأنشطة في القطاع الخاص إذ إن نشاط صنّع المنتجات الغذائية يمثل أعلى قيمة إنتاج في القطاع الخاص البالغ (3574) مليار وبنسبة (60.57%) من مجموع القطاع، ويليه نشاط صنّع منتجات المعادن اللافلزية والبالغ (1041) مليار وبنسبة (17.64%) ويليه أنشطة صنّع فحم الكوك والمنتجات النفطية المكررة بقيمة (610) مليار دينار بنسبة (10.34%)، أما صناعة المشروبات المرطبة غير الكحولية فبلغت قيمة الإنتاج (493) بنسبة (8.35%) أما باقي الأنشطة فكانت بقيمة (183) مليار دينار بنسبة (3.10%) كما موضح في جدول (2-3).

جدول رقم (2-3) أعلى قيمة إنتاج لانشطة القطاع الخاص والنسبة المئوية من مجموع القطاع الخاص

النسبة % من مجموع القطاع	قيمة الانتاج (بالمليار)	النشاط
60.57	3574	المنتجات الغذائية
17.64	1041	صنّع منتجات المعادن اللافلزية
10.34	610	أنشطة صنّع فحم الكوك والمنتجات النفطية المكررة
8.35	493	صناعة المشروبات المرطبة غير الكحولية
3.10	183	الانشطة الأخرى
100	5901	المجموع

9- اعداد المشتغلون في القطاع الخاص

اظهرت النتائج ان القطاع الخاص يشغل (38893) مشتغلاً من ضمنهم العاملين بلا اجر (أصحاب المنشآت وافراد عوائلهم) بمختلف الأنشطة اي بنسبة (31.33%) من المجموع الكلي للمشتغلين ويوضح الجدول ادناه ان نشاط صناعة المنتجات الطينية الانشائية تشغل اعلى ايدي عاملة اي بنسبة (59.83%) من مجموع العاملين في القطاع الخاص ومن ثم نشاط صناعة المنتجات الغذائية بنسبة (21.67%) وباقي الأنشطة كما موضح في جدول (3-3).

جدول رقم (3-3) اعلى أنشطة تشغيل الايدي العاملة في القطاع الخاص والنسبة المئوية لمجموع القطاع الخاص

النشاط	عدد العاملين	النسبة % من مجموع القطاع
صنع منتجات المعادن اللافلزية	23269	59.83
المنتجات الغذائية	8429	21.67
صناعة المشروبات المرطبة غير الكحولية	2470	6.35
أنشطة صنع فحم الكوك والمنتجات النفطية المكررة	801	2.06
الانشطة الاخرى	3924	10.09
المجموع	38893	100

عدد المنشآت الصناعية الكبيرة و المشتغلين فيها و أجورهم و المزايا المقدمة لهم (بالالف دينار) حسب الباب و القطاع لسنة 2022

جدول (4)

المشتغلون بلا اجر	مجموع الأجور والرواتب والمزايا	المزايا المقدمة للمشتغلين	أجور و رواتب المشتغلين	معدل عدد العاملين	عدد المنشآت	القطاع	أسم الصناعة	الباب
0	10,239,552	0	10,239,552	796	1	عام	التعدين واستغلال المحاجر	ب
0	10,239,552	0	10,239,552	796	1	مجموع التعدين واستغلال المحاجر		
0	1,197,877,867	79,160,885	1,118,716,982	83,787	54	عام	الصناعات التحويلية	ج
515	265,188,537	19,913,058	245,275,479	38,244	791	خاص		
0	5,016,967	329,771	4,687,196	814	6	مختلط		
515	1,468,083,371	99,403,714	1,368,679,657	122845	851	مجموع الصناعات التحويلية		
515	1,478,322,923	99403714	1,378,919,209	123641	852	المجموع الكلي		

عدد المنشآت الصناعية الكبيرة و المشتغلين فيها و أجورهم و المزايا المقدمة لهم (بالالف دينار) حسب القسم و القطاع لسنة 2022

جدول(5)

القسم	أسم الصناعة	القطاع	عدد المنشآت	معدل عدد المشتغلين	أجور و رواتب المشتغلين	المزايا المقدمة للمشتغلين	مجموع الأجور و المزايا	المشتغلون بلا أجر
8	التعدين واستغلال المحاجر الأخرى	عام	1	796	10,239,552	0	10,239,552	0
		المجموع	1	796	10,239,552	0	10,239,552	0
10	صنّع المنتجات الغذائية	عام	4	5,917	33,409,251	398,977	33,808,228	0
		خاص	270	8,289	48,201,086	3,491,833	51,692,919	140
		مختلط	1	308	1,228,576	0	1,228,576	0
		المجموع	275	14,514	82,838,913	3,890,810	86,729,723	140
11	صنّع المشروبات	خاص	42	2,448	15,361,347	2,709,840	18,071,187	22
		المجموع	42	2,448	15,361,347	2,709,840	18,071,187	22
13	صنّع المنسوجات	عام	3	2,868	27,286,752	125,989	27,412,741	0
		خاص	1	17	88,800	6,432	95,232	0
		المجموع	4	2,885	27,375,552	132,421	27,507,973	0

يتبع

عدد المنشآت الصناعية الكبيرة و المشتغلين فيها و أجورهم و المزايا المقدمة لهم (بالالف دينار) حسب القسم و القطاع لسنة 2022

تابع جدول (5)

القسم	أسم الصناعة	القطاع	عدد المنشآت	معدل عدد المشتغلين	أجور و رواتب المشتغلين	المزايا المقدمة للمشتغلين	مجموع الأجور و المزايا	المشتغلون بلا أجر
14	صنع الملابس باستثناء الملابس الفرائية	عام	3	2,700	1,593,025	0	1,593,025	0
		المجموع	3	2,700	1,593,025	0	1,593,025	0
15	صنع المنتجات الجلدية و المنتجات ذات الصلة	عام	1	2,674	22,517,716	1,123,667	23,641,383	0
		المجموع	1	2,674	22,517,716	1,123,667	23,641,383	0
16	صناعة الخشب و منتجاته و الفلين عدا الأثاث	خاص	2	38	225,975	8,056	234,031	0
		المجموع	2	38	225,975	8,056	234,031	0
17	صنع الورق ومنتجات الورق	خاص	1	26	193,800	2,825	196,625	1
		مختلط	1	57	291,972	35,492	327,464	0
		المجموع	2	83	485,772	38,317	524,089	1
18	الطباعة و استنساخ وسائط الإعلام المسجلة	عام	4	805	6,228,786	378,650	6,607,436	0
		خاص	2	87	715,200	12,240	727,440	0
		مختلط	1	54	190,240	13,290	203,530	0
		المجموع	7	946	7,134,226	404,180	7,538,406	0

عدد المنشآت الصناعية الكبيرة و المشتغلين فيها و أجورهم و المزايا المقدمة لهم (بالالف دينار) حسب القسم و القطاع لسنة 2022

تابع جدول (5)

القسم	أسم الصناعة	القطاع	عدد المنشآت	معدل عدد المشتغلين	أجور و رواتب المشتغلين	المزايا المقدمة للمشتغلين	مجموع الأجور و المزايا	المشتغلون بلا أجر
19	صنع فحم الكوك و المنتجات النفطية المكررة	عام	17	32,124	596,450,842	46,480,651	642,931,493	0
		خاص	13	796	6,366,230	1,025,474	7,391,704	5
		المجموع	30	32,920	602,817,072	47,506,125	650,323,197	5
20	صنع المواد الكيميائية و المنتجات الكيميائية	عام	4	8,331	95,581,754	8,765,970	104,347,724	0
		خاص	11	475	2,851,230	175,940	3,027,170	5
		المجموع	15	8,806	98,432,984	8,941,910	107,374,894	5
21	صنع المنتجات الصيدلانية الأساسية و المستحضرات الصيدلانية	خاص	4	249	1,129,380	446,590	1,575,970	2
		مختلط	1	68	251,144	46,200	297,344	0
		المجموع	5	317	1,380,524	492,790	1,873,314	2
22	صنع منتجات المطاط و اللدائن	عام	1	24	104,208	5,467	109,675	0
		خاص	17	2,281	24,169,112	2,164,984	26,334,096	9
		مختلط	1	136	2,109,264	148,839	2,258,103	0
		المجموع	19	2,441	26,382,584	2,319,290	28,701,874	9

عدد المنشآت الصناعية الكبيرة و المشتغلين فيها و أجورهم و المزايا المقدمة لهم (بالالف دينار) حسب القسم و القطاع لسنة 2022

تابع جدول (5)

المشتغلون بلا أجر	مجموع الأجور و المزايا	المزايا المقدمة للمشتغلين	أجور و رواتب المشتغلين	معدل عدد المشتغلين	عدد المنشآت	القطاع	أسم الصناعة	القسم
0	139,728,329	9,465,954	130,262,375	10,001	6	عام	صنع منتجات المعادن اللافلزية الأخرى	23
327	151,015,979	9,636,280	141,379,699	22,942	421	خاص		
327	290,744,308	19,102,234	271,642,074	32,943	427	المجموع		
1	1,458,757	146,587	1,312,170	224	2	خاص	صنع الفلزات القاعدية	24
1	1,458,757	146,587	1,312,170	224	2	المجموع		
0	23,974,790	183,200	23,791,590	2,321	1	عام	صنع منتجات المعادن المشكلة، بإستثناء الآلات و المعدات	25
0	265,200	3,600	261,600	32	1	خاص		
0	24,239,990	186,800	24,053,190	2,353	2	المجموع		
0	701,950	85,950	616,000	191	1	مختلط	صناعة الحاسبات و المنتجات الإلكترونية والبصرية ومكوناتها وصناعة الأجهزة الطبية	26
0	701,950	85,950	616,000	191	1	المجموع		
0	71,810,636	2,355,995	69,454,641	7,555	4	عام	صنع المعدات الكهربائية	27
1	2,841,342	96,742	2,744,600	325	3	خاص		
1	74,651,978	2,452,737	72,199,241	7,880	7	المجموع		

عدد المنشآت الصناعية الكبيرة و المشتغلين فيها و أجورهم و المزايا المقدمة لهم (بالالف دينار) حسب القسم و القطاع لسنة 2022

تابع جدول (5)

المشتغلون بلا أجر	مجموع الأجور و المزايا	المزايا المقدمة للمشتغلين	أجور و رواتب المشتغلين	معدل عدد المشتغلين	عدد المنشآت	القطاع	أسم الصناعة	القسم
0	50,629,838	4,804,496	45,825,342	2,869	2	عام	صنع الآلات والمعدات غير المصنفة في موضع آخر	28
0	50,629,838	4,804,496	45,825,342	2,869	2	المجموع		
0	70,039,449	5,038,749	65,000,700	5,424	1	عام	صنع المركبات ذات المحركات و المركبات المقطورة و نصف المقطورة	29
0	490,940	7,740	483,200	67	1	خاص		
0	70,530,389	5,046,489	65,483,900	5,491	2	المجموع		
0	364,200	-	364,200	40	1	عام	صنع الأثاث	31
2	648,865	11,015	637,850	82	2	خاص		
2	1013065	11015	1002050	122	3	المجموع		
515	1,468,083,371	99,403,714	1,368,679,657	122,845	851	مجموع الصناعات التحويلية		
515	1,478,322,923	99,403,714	1,378,919,209	123,641	852	المجموع الكلي		

عدد المنشآت الصناعية الكبيرة و المشتغلين فيها و أجورهم و المزايا المقدمة لهم (بالالف دينار) حسب النشاط و القطاع لسنة 2022

جدول (6)

النشاط	أسم الصناعة	القطاع	عدد المنشآت	معدل عدد المشتغلين	اجور و رواتب المشتغلين	المزايا المقدمة للمشتغلين	مجموع الأجور والرواتب و المزايا	مشتغلون بلا اجر
891	استخراج الكبريت	عام	1	796	10,239,552	0	10,239,552	0
		المجموع	1	796	10,239,552	0	10,239,552	0
1010	انتاج و تحضير و حفظ اللحوم و منتجاتها	خاص	3	253	1,801,170	27,360	1,828,530	0
		المجموع	3	253	1,801,170	27,360	1,828,530	0
1030	تحضير و حفظ الفواكه و الخضروات	خاص	2	86	550,800	76,428	627,228	0
		مختلط	1	308	1,228,576	0	1,228,576	0
		المجموع	3	394	1,779,376	76,428	1,855,804	0
1040	صناعة الزيوت و الدهون النباتية و الحيوانية	خاص	3	67	688,856	14,496	703,352	3
		المجموع	3	67	688,856	14,496	703,352	3

يتبع

عدد المنشآت الصناعية الكبيرة و المشتغلين فيها و أجورهم و المزايا المقدمة لهم (بالالف دينار) حسب النشاط و القطاع لسنة 2022

تابع جدول (6)

النشاط	أسم الصناعة	القطاع	عدد المنشآت	معدل عدد المشتغلين	اجور و رواتب المشتغلين	المزايا المقدمة للمشتغلين	مجموع الأجور والرواتب و المزايا	مشتغلون بلا اجر
1050	صناعة منتجات الألبان	عام	2	2,305	16,614,101	209,715	16,823,816	0
		خاص	22	879	4,744,444	230,711	4,975,155	19
		المجموع	24	3,184	21,358,545	440,426	21,798,971	19
1061	صناعة منتجات طواحين الحبوب و مخلفات طحن الحبوب	عام	2	3,612	16,795,150	189,262	16,984,412	0
		خاص	201	5,398	29,579,037	2,366,379	31,945,416	87
		المجموع	203	9,010	46,374,187	2,555,641	48,929,828	87
1071	صناعة منتجات المخابز	خاص	3	196	1,063,185	26,014	1,089,199	1
		المجموع	3	196	1,063,185	26,014	1,089,199	1
1072	صناعة السكر و تكريره	خاص	1	317	1,891,500	335,700	2,227,200	1
		المجموع	1	317	1,891,500	335,700	2,227,200	1
1073	صناعة الكاكاو والشيكولاتة والحلويات السكرية	خاص	2	70	328,510	29,808	358,318	1
		المجموع	2	70	328,510	29,808	358,318	1

عدد المنشآت الصناعية الكبيرة و المشتغلين فيها و أجورهم و المزايا المقدمة لهم (بالالف دينار) حسب النشاط و القطاع لسنة 2022

تابع جدول (6)

النشاط	أسم الصناعة	القطاع	عدد المنشآت	معدل عدد المشتغلين	اجور و رواتب المشتغلين	المزايا المقدمة للمشتغلين	مجموع الأجور والرواتب و المزايا	مشتغلون بلا اجر
1079	صناعة منتجات الاغذية الأخرى غير المصنفة في محل اخر	خاص	12	427	2,948,574	266,842	3,215,416	8
		المجموع	12	427	2,948,574	266,842	3,215,416	8
1080	صناعة الاعلاف الحيوانية المعدة	خاص	21	596	4,605,010	118,095	4,723,105	19
		المجموع	21	596	4,605,010	118,095	4,723,105	19
1104	صناعة المشروبات المرطبة غير الكحولية , أنتاج المياه	خاص	42	2,448	15,361,347	2,709,840	18,071,187	22
		المجموع	42	2,448	15,361,347	2,709,840	18,071,187	22
1312	نسج المنسوجات	عام	1	1,552	14,510,072	125,989	14,636,061	0
		المجموع	1	1,552	14,510,072	125,989	14,636,061	0
1392	صناعة المنسوجات الجاهزة عدا الملابس	عام	1	906	9,359,868	0	9,359,868	0
		خاص	1	17	88,800	6,432	95,232	0
		المجموع	2	923	9,448,668	6,432	9,455,100	0
1393	صناعة البسط و السجاد	عام	1	410	3,416,812	0	3,416,812	0
		المجموع	1	410	3,416,812	0	3,416,812	0

عدد المنشآت الصناعية الكبيرة و المشتغلين فيها و أجورهم و المزايا المقدمة لهم (بالالف دينار) حسب النشاط و القطاع لسنة 2022

تابع جدول (6)

النشاط	أسم الصناعة	القطاع	عدد المنشآت	معدل عدد المشتغلين	اجور و رواتب المشتغلين	المزايا المقدمة للمشتغلين	مجموع الأجور والرواتب و المزايا	مشتغلون بلا اجر
1410	صناعة الملابس باستثناء الملابس الفرانجية	عام	3	2,700	1,593,025	0	1,593,025	0
		المجموع	3	2,700	1,593,025	0	1,593,025	0
1520	صناعة الاحذية	عام	1	2,674	22,517,716	1,123,667	23,641,383	0
		المجموع	1	2,674	22,517,716	1,123,667	23,641,383	0
1629	صناعة المنتجات الخشبية الاخرى و صناعة منتجات من الفلين و القش و مواد الضفر	خاص	2	38	225,975	8,056	234,031	0
		المجموع	2	38	225,975	8,056	234,031	0
1701	صناعة عجائن الورق و الورق المقوى الكرتون	خاص	1	26	193,800	2,825	196,625	1
		المجموع	1	26	193,800	2,825	196,625	1
1702	صناعة الورق المقوى المموج و الاوعية المصنوعة من الورق	مختلط	1	57	291,972	35,492	327,464	0
		المجموع	1	57	291,972	35,492	327,464	0
1811	الطباعة	عام	4	805	6,228,786	378,650	6,607,436	0
		خاص	2	87	715,200	12,240	727,440	0
		مختلط	1	54	190,240	13,290	203,530	0
		المجموع	7	946	7,134,226	404,180	7,538,406	0

عدد المنشآت الصناعية الكبيرة و المشتغلين فيها و أجورهم و المزايا المقدمة لهم (بالالف دينار) حسب النشاط و القطاع لسنة 2022

تابع جدول (6)

النشاط	أسم الصناعة	القطاع	عدد المنشآت	معدل عدد المشتغلين	اجور و رواتب المشتغلين	المزايا المقدمة للمشتغلين	مجموع الأجور والرواتب و المزايا	مشتغلون بلا اجر
1910	صناعة منتجات افران الكوك	عام	11	1,883	14,387,666	907,258	15,294,924	0
		خاص	3	60	316,940	15,720	332,660	3
		المجموع	14	1,943	14,704,606	922,978	15,627,584	3
1920	صناعة المنتجات النفطية المكررة	عام	6	30,241	582,063,176	45,573,393	627,636,569	0
		خاص	10	736	6,049,290	1,009,754	7,059,044	2
		المجموع	16	30,977	588,112,466	46,583,147	634,695,613	2
2011	صناعة المواد الكيماوية الاساسية باستثناء الاسمدة و المركبات الازوتية	عام	2	1,151	15,526,303	1,228,308	16,754,611	0
		خاص	4	110	890,640	33,980	924,620	2
		المجموع	6	1,261	16,416,943	1,262,288	17,679,231	2
2012	صناعة الاسمدة و المركبات الازوتية	عام	1	4,816	57,326,031	6,277,930	63,603,961	0
		المجموع	1	4,816	57,326,031	6,277,930	63,603,961	0
2022	صناعة الدهانات و الورنيشات و الطلاءات المماثلة و احبار الطباعة و المصطكات	خاص	4	223	1,158,500	66,712	1,225,212	1
		المجموع	4	223	1,158,500	66,712	1,225,212	1

عدد المنشآت الصناعية الكبيرة و المشتغلين فيها و أجورهم و المزايا المقدمة لهم (بالالف دينار) حسب النشاط و القطاع لسنة 2022

تابع جدول (6)

النشاط	أسم الصناعة	القطاع	عدد المنشآت	معدل عدد المشتغلين	اجور و رواتب المشتغلين	المزايا المقدمة للمشتغلين	مجموع الأجور والرواتب و المزايا	مشتغلون بلا اجر
2023	صناعة الصابون و المطهرات و مستحضرات التنظيف و التلميع و العطور و مستحضرات التجميل	عام	1	2,364	22,729,420	1,259,732	23,989,152	0
		خاص	3	142	802,090	75,248	877,338	2
		المجموع	4	2,506	23,531,510	1,334,980	24,866,490	2
2100	صناعة المستحضرات الصيدلانية و الكيماويات الدوائية و المنتجات النباتية	خاص	4	249	1,129,380	446,590	1,575,970	2
		مختلط	1	68	251,144	46,200	297,344	0
		المجموع	5	317	1,380,524	492,790	1,873,314	2
2211	صناعة الإطارات و الانابيب المطاطية و تجديد الاسطح الخارجية للإطارات المطاطية	خاص	1	1,776	20,675,120	1,874,822	22,549,942	0
		المجموع	1	1,776	20,675,120	1,874,822	22,549,942	0
2220	صناعة المنتجات اللدانية	عام	1	24	104,208	5,467	109,675	0
		خاص	16	505	3,493,992	290,162	3,784,154	9
		مختلط	1	136	2,109,264	148,839	2,258,103	0
		المجموع	18	665	5,707,464	444,468	6,151,932	9

عدد المنشآت الصناعية الكبيرة و المشتغلين فيها و أجورهم و المزايا المقدمة لهم (بالالف دينار) حسب النشاط و القطاع لسنة 2022

تابع جدول (6)

النشاط	أسم الصناعة	القطاع	عدد المنشآت	معدل عدد المشتغلين	اجور و رواتب المشتغلين	المزايا المقدمة للمشتغلين	مجموع الأجور والرواتب و المزايا	مشتغلون بلا اجر
2391	صناعة المنتجات الخزفية الحرارية	خاص	4	84	462,440	12,601	475,041	2
		المجموع	4	84	462,440	12,601	475,041	2
2392	صناعة المنتجات الطينية الانشائية غير الحرارية و المنتجات الخزفية	خاص	382	20,446	122,705,626	8,102,268	130,807,894	307
		المجموع	382	20,446	122,705,626	8,102,268	130,807,894	307
2394	صناعة الأسمنت و الجير و الجص	عام	4	6,770	101,389,721	6,668,280	108,058,001	0
		خاص	6	955	7,052,781	976,306	8,029,087	1
		المجموع	10	7,725	108,442,502	7,644,586	116,087,088	1
2395	صناعة الأصناف المنتجة من الخرسانة و الأسمنت و الجص	عام	2	3,231	28,872,654	2,797,674	31,670,328	0
		خاص	29	1,457	11,158,852	545,105	11,703,957	17
		المجموع	31	4,688	40,031,506	3,342,779	43,374,285	17
2410	صناعة الحديد و الصلب القاعديين	خاص	2	224	1,312,170	146,587	1,458,757	1
		المجموع	2	224	1,312,170	146,587	1,458,757	1

عدد المنشآت الصناعية الكبيرة و المشتغلين فيها و أجورهم و المزايا المقدمة لهم (بالالف دينار) حسب النشاط و القطاع لسنة 2022

تابع جدول (6)

النشاط	أسم الصناعة	القطاع	عدد المنشآت	معدل عدد المشتغلين	اجور و رواتب المشتغلين	المزايا المقدمة للمشتغلين	مجموع الأجور والرواتب و المزايا	مشتغلون بلا اجر
2511	صناعة المنتجات المعدنية الانشائية	عام	1	2,321	23,791,590	183,200	23,974,790	0
		خاص	1	32	261,600	3,600	265,200	0
		المجموع	2	2,353	24,053,190	186,800	24,239,990	0
2630	صناعة وسائل الاتصال	مختلط	1	191	616,000	85,950	701,950	0
		المجموع	1	191	616,000	85,950	701,950	0
2710	صناعة المحركات و المولدات و المحولات الكهربائية و صناعة اجهزة توزيع الكهرباء و التحكم فيها	عام	2	3,176	35,759,275	1,330,000	37,089,275	0
		خاص	1	247	2,276,000	84,000	2,360,000	0
		المجموع	3	3,423	38,035,275	1,414,000	39,449,275	0
2732	صناعة الاسلاك المعدنية و الكوابل	عام	1	21	99,000	5,100	104,100	0
		المجموع	1	21	99,000	5,100	104,100	0
2750	صناعة الاجهزة المنزلية غير المصنفة في محل اخر	عام	1	4,358	33,596,366	1,020,895	34,617,261	0
		خاص	2	78	468,600	12,742	481,342	1
		المجموع	3	4,436	34,064,966	1,033,637	35,098,603	1

عدد المنشآت الصناعية الكبيرة و المشتغلين فيها و أجورهم و المزايا المقدمة لهم (بالالف دينار) حسب النشاط و القطاع لسنة 2022

تابع جدول (6)

مشتغلون بلا اجر	مجموع الأجور والرواتب و المزايا	المزايا المقدمة للمشتغلين	اجور و رواتب المشتغلين	معدل عدد المشتغلين	عدد المنشآت	القطاع	أسم الصناعة	النشاط
0	50,629,838	4,804,496	45,825,342	2,869	2	عام	صناعة المحركات و التوربينات باستثناء محركات الطائرات و السيارات و الدراجات البخارية	2811
0	50,629,838	4,804,496	45,825,342	2,869	2	المجموع		
0	70,039,449	5,038,749	65,000,700	5,424	1	عام	صناعة المركبات ذات المحركات	2910
0	70,039,449	5,038,749	65,000,700	5,424	1	المجموع		
0	490,940	7,740	483,200	67	1	خاص	صناعة هياكل مقطورات المركبات	2920
0	490,940	7,740	483,200	67	1	المجموع		
0	364,200	0	364,200	40	1	عام		
2	648,865	11,015	637,850	82	2	خاص	صناعة الأثاث	3100
2	1,013,065	11,015	1,002,050	122	3	المجموع		
515	1,468,083,371	99,403,714	1,368,679,657	122,845	851		مجموع الصناعات التحويلية	
515	1,478,322,923	99,403,714	1,378,919,209	123,641	852		المجموع الكلي	

قيمة المبيعات وقيمة الإنتاج (بالالف دينار) حسب الباب و القطاع لسنة 2022

جدول (7)

الباب	اسم الصناعة	القطاع	مجموع قيمة المبيعات	قيمة الإنتاج تام الصنع	قيمة الانتاج غير تام الصنع و منتجات اخرى	إيرادات النشاط الخدمي و تشغيل للغير	إجمالي الإنتاج بسعر السوق (سعر المنتج)	قيمة الانتاج بسعر تكلفة عوامل الإنتاج
ب	التعدين واستغلال المحاجر	عام	2,154,000	2,707,600	0	0	2,707,600	2,707,600
مجموع التعدين واستغلال المحاجر			2,154,000	2,707,600	0	0	2,707,600	2,707,600
ج	الصناعات التحويلية	عام	5,626,282,822	6,039,347,454	64,226,483	11,916,386	6,115,490,323	-
		خاص	5,681,854,338	5,680,478,454	(888,158)	209,142,932	5,888,733,228	-
		مختلط	3,063,333	3,063,333	0	0	3,063,333	3,063,333
مجموع الصناعات التحويلية			11,311,200,493	11,722,889,241	63,338,325	221,059,318	12,007,286,884	11,994,119,934
المجموع الكلي			11,313,354,493	11,725,596,841	63,338,325	221,059,318	12,009,994,484	11,996,827,534

قيمة المبيعات وقيمة الإنتاج (بالالف دينار) حسب القسم والقطاع لسنة 2022

جدول (8)

القسم	اسم الصناعة	القطاع	مجموع قيمة المبيعات	قيمة الإنتاج التام الصنع	قيمة الإنتاج غير التام الصنع و المنتجات الأخرى	إيرادات النشاط الخدمي و تشغيل للغير	اجمالي الإنتاج بسعر السوق (سعر المنتج)	قيمة الإنتاج بتكلفة عوامل الإنتاج
8	التعدين واستغلال المحاجر	عام	2,154,000	2,707,600	0	0	2,707,600	2,707,600
	مجموع التعدين واستغلال المحاجر		2,154,000	2,707,600	0	0	2,707,600	2,707,600
10	صنع المنتجات الغذائية	عام	80,130,787	80,130,787	0	2,540,240	82,671,027	-
		خاص	3,364,615,132	3,364,612,208	0	209,141,729	3,573,753,937	-
		مختلط	186,068	186,068	0	0	186,068	186,068
		المجموع	3,444,931,987	3,444,929,063	0	211,681,969	3,656,611,032	3,656,611,032
11	صنع المشروبات	خاص	493,259,313	493,259,313	0	0	493,259,313	493,259,313
		المجموع	493,259,313	493,259,313	0	0	493,259,313	493,259,313
13	صنع المنسوجات	عام	7,815,174	7,815,174	0	0	7,815,174	7,815,174
		خاص	966,933	966,933	0	0	966,933	966,933
		المجموع	8,782,107	8,782,107	0	0	8,782,107	8,782,107

يتبع

قيمة المبيعات وقيمة الإنتاج (بالالف دينار) حسب القسم والقطاع لسنة 2022

تابع جدول (8)

القسم	اسم الصناعة	القطاع	مجموع قيمة المبيعات	قيمة الانتاج التام الصنع	قيمة الانتاج غير التام الصنع و المنتجات الاخرى	ايرادات النشاط الخدمي و تشغيل للغير	اجمالي الانتاج بسعر السوق (سعر المنتج)	قيمة الإنتاج بتكلفة عوامل الإنتاج
14	صنع الملابس باستثناء الملابس الفرانية	عام	753,483	753,483	0	753,483	753,483	
		المجموع	753,483	753,483	0	753,483	753,483	
15	صنع المنتجات الجلدية و المنتجات ذات الصلة	عام	1,422,370	1,422,370	105,335	0	1,527,705	
		المجموع	1,422,370	1,422,370	105,335	0	1,527,705	
16	صناعة الخشب و منتجاته و الفلين عدا الأثاث	خاص	905,580	905,580	0	0	905,580	
		المجموع	905,580	905,580	0	0	905,580	
17	صنع الورق ومنتجات الورق	خاص	3,070,250	3,070,250	0	0	3,070,250	
		مختلط	527,197	527,197	0	0	527,197	
		المجموع	3,597,447	3,597,447	0	0	3,597,447	
18	الطباعة و استنساخ و سائط الإعلام المسجلة	عام	1,844,090	1,844,090	0	0	1,844,090	
		خاص	4,340,700	4,340,700	0	0	4,340,700	
		مختلط	874,560	874,560	0	0	874,560	
		المجموع	7,059,350	7,059,350	0	0	7,059,350	

قيمة المبيعات وقيمة الإنتاج (بالالف دينار) حسب القسم والقطاع لسنة 2022

تابع جدول (8)

القسم	اسم الصناعة	القطاع	مجموع قيمة المبيعات	قيمة الإنتاج التام الصنع	قيمة الإنتاج غير التام الصنع و المنتجات الأخرى	إيرادات النشاط الخدمي و تشغيل للغير	اجمالي الإنتاج بسعر السوق (سعر المنتج)	قيمة الإنتاج بتكلفة عوامل الإنتاج
19	صنع فحم الكوك والمنتجات النفطية المكررة	عام	4,906,796,107	5,269,897,165	9,866,639	0	5,279,763,804	5,266,612,054
		خاص	600,591,074	600,302,546	0	0	600,302,546	600,302,546
		المجموع	5,507,387,181	5,870,199,711	9,866,639	0	5,880,066,350	5,866,914,600
20	صنع المواد الكيميائية والمنتجات الكيميائية	عام	84,792,092	86,003,187	0	377,991	86,381,178	86,381,178
		خاص	36,490,777	36,490,777	0	0	36,490,777	36,490,777
		المجموع	121,282,869	122,493,964	0	377,991	122,871,955	122,871,955
21	صنع المنتجات الصيدلانية الأساسية والمستحضرات الصيدلانية	خاص	6,681,640	6,681,640	0	0	6,681,640	6,681,640
		مختلط	1,119,739	1,119,739	0	0	1,119,739	1,119,739
		المجموع	7,801,379	7,801,379	0	0	7,801,379	7,801,379
22	صنع منتجات المطاط واللدائن	عام	192,000	192,000	0	0	192,000	192,000
		خاص	95,424,300	94,084,639	15,496	1,203	94,101,338	94,101,338
		مختلط	320,811	320,811	0	0	320,811	320,811
		المجموع	95,937,111	94,597,450	15,496	1,203	94,614,149	94,614,149

قيمة المبيعات وقيمة الإنتاج (بالالف دينار) حسب القسم والقطاع لسنة 2022

تابع جدول (8)

القسم	اسم الصناعة	القطاع	مجموع قيمة المبيعات	قيمة الإنتاج التام الصنع	قيمة الإنتاج غير التام الصنع و المنتجات الأخرى	إيرادات النشاط الخدمي و تشغيل للغير	اجمالي الإنتاج بسعر السوق (سعر المنتج)	قيمة الإنتاج بتكلفة عوامل الإنتاج
23	صنع منتجات المعادن اللافلزية الأخرى	عام	331,183,592	329,207,342	1,103,871	0	330,311,213	330,296,013
		خاص	1,039,359,168	1,039,614,397	(903,654)	0	1,038,710,743	1,038,710,743
		المجموع	1,370,542,760	1,368,821,739	200,217	0	1,369,021,956	1,369,006,756
24	صنع الفلزات القاعدية	خاص	13,399,098	13,399,098	0	0	13,399,098	13,399,098
		المجموع	13,399,098	13,399,098	0	0	13,399,098	13,399,098
25	صنع منتجات المعادن المشكّلة، بأستثناء الآلات و المعدات	عام	35,400,400	35,400,400	0	0	35,400,400	35,400,400
		خاص	1,591,320	1,591,320	0	0	1,591,320	1,591,320
		المجموع	36,991,720	36,991,720	0	0	36,991,720	36,991,720
26	صناعة الحاسبات والمنتجات الالكترونية والبصرية ومكوناتها وصناعة الأجهزة الطبية	مختلط	34,958	34,958	0	0	34,958	34,958
		المجموع	34,958	34,958	0	0	34,958	34,958
27	صنع المعدات الكهربائية	عام	46,219,695	46,493,501	(904,385)	0	45,589,116	45,589,116
		خاص	14,896,450	14,896,450	0	0	14,896,450	14,896,450
		المجموع	61,116,145	61,389,951	(904,385)	0	60,485,566	60,485,566

قيمة المبيعات وقيمة الإنتاج (بالالف دينار) حسب القسم والقطاع لسنة 2022

تابع جدول (8)

القسم	اسم الصناعة	القطاع	مجموع قيمة المبيعات	قيمة الإنتاج التام الصنع	قيمة الإنتاج غير التام الصنع و المنتجات الأخرى	ايرادات النشاط الخدمي و تشغيل للغير	اجمالي الإنتاج بسعر السوق (سعر المنتج)	قيمة الإنتاج بتكلفة عوامل الإنتاج
28	صنع الآلات والمعدات غير المصنفة في موضع آخر	عام	39,417,987	39,417,987	6,607,060	0	46,025,047	46,025,047
		المجموع	39,417,987	39,417,987	6,607,060	0	46,025,047	46,025,047
29	صنع المركبات ذات المحركات و المركبات المقطورة و نصف المقطورة	عام	90,114,295	140,569,218	47,447,963	8,998,155	197,015,336	197,015,336
		خاص	2,030,000	2,030,000	0	0	2,030,000	2,030,000
		المجموع	92,144,295	142,599,218	47,447,963	8,998,155	199,045,336	199,045,336
31	صنع الأثاث	عام	200,750	200,750	0	0	200,750	200,750
		خاص	4,232,603	4,232,603	0	0	4,232,603	4,232,603
		المجموع	4,433,353	4,433,353	0	0	4,433,353	4,433,353
مجموع الصناعات التحويلية			11,311,200,493	11,722,889,241	63,338,325	221,059,318	12,007,286,884	11,994,119,934
المجموع الكلي			11,313,354,493	11,725,596,841	63,338,325	221,059,318	12,009,994,484	11,996,827,534

قيمة المبيعات و قيمة الانتاج (بالالف دينار) حسب النشاط والقطاع لسنة 2022

جدول (9)

النشاط	اسم الصناعة	القطاع	مجموع قيمة المبيعات	قيمة الانتاج التام الصنع	قيمة الانتاج غير التام ومنتجات اخرى	ايرادات النشاط الخدمي وتشغيل للغير	اجمالي الانتاج بسعر السوق (سعر المنتج)	قيمة الانتاج بسعر تكلفة عوامل الانتاج
891	استخراج الكبريت	عام	2,154,000	2,707,600	0	0	2,707,600	2,707,600
		المجموع	2,154,000	2,707,600	0	0	2,707,600	2,707,600
1010	انتاج و تحضير و حفظ اللحوم و منتجاتها	خاص	30,174,206	30,174,206	0	0	30,174,206	-
		المجموع	30,174,206	30,174,206	0	0	30,174,206	-
1030	تحضير و حفظ الفواكه و الخضروات	خاص	6,937,200	6,937,200	0	0	6,937,200	6,937,200
		مختلط	186,068	186,068	0	0	186,068	186,068
		المجموع	7,123,268	7,123,268	0	0	7,123,268	7,123,268
1040	صناعة الزيوت و الدهون النباتية و الحيوانية	خاص	15,340,180	15,340,180	0	0	15,340,180	15,340,180
		المجموع	15,340,180	15,340,180	0	0	15,340,180	15,340,180

بتبع

قيمة المبيعات و قيمة الانتاج (بالالف دينار) حسب النشاط والقطاع لسنة 2022

تابع جدول (9)

النشاط	اسم الصناعة	القطاع	مجموع قيمة المبيعات	قيمة الانتاج التام الصنع	قيمة الانتاج غير التام ومنتجات اخرى	ايرادات النشاط الخدمي وتشغيل للغير	اجمالي الانتاج بسعر السوق (سعر المنتج)	قيمة الانتاج بسعر تكلفة عوامل الانتاج
1050	صناعة منتجات الألبان	عام	4,076,417	4,076,417	0	4,076,417	4,076,417	
		خاص	75,666,163	75,666,163	0	75,666,163	75,666,163	
		المجموع	79,742,580	79,742,580	0	79,742,580	79,742,580	
1061	صناعة منتجات طواحين الحبوب و مخلفات طحن الحبوب	عام	76,054,370	76,054,370	0	2540240	78,594,610	
		خاص	244,800	244,800	0	209141729	209,386,529	
		المجموع	76,299,170	76,299,170	0	211681969	287,981,139	
1071	صناعة منتجات المخابز	خاص	6,715,331	6,715,331	0	6,715,331	6,715,331	
		المجموع	6,715,331	6,715,331	0	6,715,331	6,715,331	
1072	صناعة السكر و تكريره	خاص	3,002,354,625	3,002,354,625	0	3,002,354,625	3,002,354,625	
		المجموع	3,002,354,625	3,002,354,625	0	3,002,354,625	3,002,354,625	
1073	صناعة الكاكاو والشيكولاتة والحلويات السكرية	خاص	2,126,922	2,126,922	0	2,126,922	2,126,922	
		المجموع	2,126,922	2,126,922	0	2,126,922	2,126,922	

قيمة المبيعات و قيمة الانتاج (بالالف دينار) حسب النشاط والقطاع لسنة 2022

تابع جدول (9)

النشاط	اسم الصناعة	القطاع	مجموع قيمة المبيعات	قيمة الانتاج التام الصنع	قيمة الانتاج غير التام ومنتجات اخرى	ايرادات النشاط الخدمي وتشغيل للغير	اجمالي الانتاج بسعر السوق (سعر المنتج)	قيمة الانتاج بسعر تكلفة عوامل الانتاج
1079	صناعة منتجات الاغذية الأخرى غير المصنفة في محل اخر	خاص	33,367,993	33,365,069	0	0	33,365,069	33,365,069
		المجموع	33,367,993	33,365,069	0	0	33,365,069	33,365,069
1080	صناعة الاعلاف الحيوانية المعدة	خاص	191,687,712	191,687,712	0	0	191,687,712	191,687,712
		المجموع	191,687,712	191,687,712	0	0	191,687,712	191,687,712
1104	صناعة المشروبات المرطبة غير الكحولية , أنتاج المياه	خاص	493,259,313	493,259,313	0	0	493,259,313	493,259,313
		المجموع	493,259,313	493,259,313	0	0	493,259,313	493,259,313
1312	نسج المنسوجات	عام	7,315,710	7,315,710	0	0	7,315,710	7,315,710
		المجموع	7,315,710	7,315,710	0	0	7,315,710	7,315,710
1392	صناعة المنسوجات الجاهزة عدا الملابس	عام	159,324	159,324	0	0	159,324	159,324
		خاص	966,933	966,933	0	0	966,933	966,933
		المجموع	1,126,257	1,126,257	0	0	1,126,257	1,126,257
1393	صناعة البسط و السجاد	عام	340,140	340,140	0	0	340,140	340,140
		المجموع	340,140	340,140	0	0	340,140	340,140

قيمة المبيعات و قيمة الانتاج (بالالف دينار) حسب النشاط والقطاع لسنة 2022

تابع جدول (9)

النشاط	اسم الصناعة	القطاع	مجموع قيمة المبيعات	قيمة الانتاج التام الصنع	قيمة الانتاج غير التام ومنتجات اخرى	ايرادات النشاط الخدمي وتشغيل للغير	اجمالي الانتاج بسعر السوق (سعر المنتج)	قيمة الانتاج بسعر تكلفة عوامل الانتاج
1410	صناعة الملابس باستثناء الملابس الفرانجية	عام	753,483	753,483	0	753,483	753,483	
		المجموع	753,483	753,483	0	753,483	753,483	
1520	صناعة الاحذية	عام	1,422,370	1,422,370	105,335	1,527,705	1,527,705	
		المجموع	1,422,370	1,422,370	105,335	1,527,705	1,527,705	
1629	صناعة المنتجات الخشبية الاخرى و صناعة منتجات من الفلين و القش و مواد الضفر	خاص	905,580	905,580	0	905,580	905,580	
		المجموع	905,580	905,580	0	905,580	905,580	
1701	صناعة عجائن الورق و الورق المقوى الكرتون	خاص	3,070,250	3,070,250	0	3,070,250	3,070,250	
		المجموع	3,070,250	3,070,250	0	3,070,250	3,070,250	
1702	صناعة الورق المقوى المموج و الاوعية المصنوعة من الورق	مختلط	527,197	527,197	0	527,197	527,197	
		المجموع	527,197	527,197	0	527,197	527,197	
1811	الطباعة	عام	1,844,090	1,844,090	0	1,844,090	1,844,090	
		خاص	4,340,700	4,340,700	0	4,340,700	4,340,700	
		مختلط	874,560	874,560	0	874,560	874,560	
		المجموع	7,059,350	7,059,350	0	7,059,350	7,059,350	

قيمة المبيعات و قيمة الانتاج (بالالف دينار) حسب النشاط والقطاع لسنة 2022

تابع جدول (9)

النشاط	اسم الصناعة	القطاع	مجموع قيمة المبيعات	قيمة الانتاج التام الصنع	قيمة الانتاج غير التام ومنتجات اخرى	ايرادات النشاط الخدمي وتشغيل للغير	اجمالي الانتاج بسعر السوق (سعر المنتج)	قيمة الانتاج بسعر تكلفة عوامل الانتاج
1910	صناعة منتجات افران الكوك	عام	51,653,853	51,653,853	0	0	51,653,853	51,653,853
		خاص	1,253,000	1,253,000	0	0	1,253,000	1,253,000
		المجموع	52,906,853	52,906,853	0	0	52,906,853	52,906,853
1920	صناعة المنتجات النفطية المكررة	عام	4,855,142,254	5,218,243,312	9,866,639	0	5,228,109,951	5,214,958,201
		خاص	599,338,074	599,049,546	0	0	599,049,546	599,049,546
		المجموع	5,454,480,328	5,817,292,858	9,866,639	0	5,827,159,497	5,814,007,747
2011	صناعة المواد الكيماوية الاساسية باستثناء الاسمدة و المركبات الازوتية	عام	2,602,550	3,038,519	0	0	3,038,519	3,038,519
		خاص	9,470,555	9,470,555	0	0	9,470,555	9,470,555
		المجموع	12,073,105	12,509,074	0	0	12,509,074	12,509,074
2012	صناعة الاسمدة و المركبات الازوتية	عام	80,116,885	80,892,011	0	377,991	81,270,002	81,270,002
		المجموع	80,116,885	80,892,011	0	377,991	81,270,002	81,270,002
2022	صناعة الدهانات و الورنيشات و الطلاءات المماثلة و احبار الطباعة و المصطكات	خاص	10,330,547	10,330,547	0	0	10,330,547	10,330,547
		المجموع	10,330,547	10,330,547	0	0	10,330,547	10,330,547

قيمة المبيعات و قيمة الانتاج (بالالف دينار) حسب النشاط والقطاع لسنة 2022

تابع جدول (9)

النشاط	اسم الصناعة	القطاع	مجموع قيمة المبيعات	قيمة الانتاج التام الصنع	قيمة الانتاج غير التام ومنتجات اخرى	ايرادات النشاط الخدمي وتشغيل للغير	اجمالي الانتاج بسعر السوق (سعر المنتج)	قيمة الانتاج بسعر تكلفة عوامل الانتاج
2023	صناعة الصابون و المظهرات و مستحضرات التنظيف و التلميع و العطور و مستحضرات التجميل	عام	2,072,657	2,072,657	0	2,072,657	2,072,657	
		خاص	16,689,675	16,689,675	0	16,689,675	16,689,675	
		المجموع	18,762,332	18,762,332	0	18,762,332	18,762,332	
2100	صناعة المستحضرات الصيدلانية و الكيمياويات الدوائية و المنتجات النباتية	خاص	6,681,640	6,681,640	0	6,681,640	6,681,640	
		مختلط	1,119,739	1,119,739	0	1,119,739	1,119,739	
		المجموع	7,801,379	7,801,379	0	7,801,379	7,801,379	
2211	صناعة الاطارات والانابيب المطاطية وتجديد الاسطح الخارجية للاطارات المطاطية	خاص	1,586,600	246,939	15496	1,203	263,638	
		المجموع	1,586,600	246,939	15496	1,203	263,638	
2220	صناعة المنتجات اللدائنية	عام	192,000	192,000	0	192,000	192,000	
		خاص	93,837,700	93,837,700	0	93,837,700	93,837,700	
		مختلط	320,811	320,811	0	320,811	320,811	
		المجموع	94,350,511	94,350,511	0	94,350,511	94,350,511	

قيمة المبيعات و قيمة الانتاج (بالالف دينار) حسب النشاط والقطاع لسنة 2022

تابع جدول (9)

النشاط	اسم الصناعة	القطاع	مجموع قيمة المبيعات	قيمة الانتاج التام الصنع	قيمة الانتاج غير التام ومنتجات اخرى	ايرادات النشاط الخدمي وتشغيل للغير	اجمالي الانتاج بسعر السوق (سعر المنتج)	قيمة الانتاج بسعر تكلفة عوامل الانتاج
2391	صناعة المنتجات الخزفية الحرارية	خاص	3,372,841	3,372,841	0	0	3,372,841	3,372,841
		المجموع	3,372,841	3,372,841	0	0	3,372,841	3,372,841
2392	صناعة المنتجات الطينية الانشائية غير الحرارية و المنتجات الخزفية	خاص	584,812,710	584,704,610	0	0	584,704,610	584,704,610
		المجموع	584,812,710	584,704,610	0	0	584,704,610	584,704,610
2394	صناعة الأسمنت و الجير و الجص	عام	328,963,702	326,987,452	1,103,871	0	328,091,323	328,076,123
		خاص	325,193,840	325,557,169	(903,654)	0	324,653,515	324,653,515
		المجموع	654,157,542	652,544,621	200,217	0	652,744,838	652,729,638
2395	صناعة الأصناف المنتجة من الخرسانة و الأسمنت و الجص	عام	2,219,890	2,219,890	0	0	2,219,890	2,219,890
		خاص	125,979,777	125,979,777	0	0	125,979,777	125,979,777
		المجموع	128,199,667	128,199,667	0	0	128,199,667	128,199,667
2410	صناعة الحديد و الصلب القاعدين	خاص	13,399,098	13,399,098	0	0	13,399,098	13,399,098
		المجموع	13,399,098	13,399,098	0	0	13,399,098	13,399,098

قيمة المبيعات و قيمة الانتاج (بالالف دينار) حسب النشاط والقطاع لسنة 2022

تابع جدول (9)

النشاط	اسم الصناعة	القطاع	مجموع قيمة المبيعات	قيمة الانتاج التام الصنع	قيمة الانتاج غير التام ومنتجات اخرى	ايرادات النشاط الخدمي وتشغيل للغير	اجمالي الانتاج بسعر السوق (سعر المنتج)	قيمة الانتاج بسعر تكلفة عوامل الانتاج
2511	صناعة المنتجات المعدنية الانشائية	عام	35,400,400	35,400,400	0	0	35,400,400	35,400,400
		خاص	1,591,320	1,591,320	0	0	1,591,320	1,591,320
		المجموع	36,991,720	36,991,720	0	0	36,991,720	36,991,720
2630	صناعة وسائل الاتصال	مختلط	34,958	34,958	0	0	34,958	34,958
		المجموع	34,958	34,958	0	0	34,958	34,958
2710	صناعة المحركات و المولدات و المحولات الكهربائية و صناعة اجهزة توزيع الكهرباء و التحكم فيها	عام	44,309,963	44,583,769	(904,385)	0	43,679,384	43,679,384
		خاص	13,300,000	13,300,000	0	0	13,300,000	13,300,000
		المجموع	57,609,963	57,883,769	(904,385)	0	56,979,384	56,979,384
2732	صناعة الاسلاك المعدنية و الكوابل	عام	1,259,600	1,259,600	0	0	1,259,600	1,259,600
		المجموع	1,259,600	1,259,600	0	0	1,259,600	1,259,600
2750	صناعة الاجهزة المنزلية غير المصنفة في محل اخر	عام	650,132	650,132	0	0	650,132	650,132
		خاص	1,596,450	1,596,450	0	0	1,596,450	1,596,450
		المجموع	2,246,582	2,246,582	0	0	2,246,582	2,246,582

قيمة المبيعات و قيمة الانتاج (بالالف دينار) حسب النشاط والقطاع لسنة 2022

تابع جدول (9)

النشاط	اسم الصناعة	القطاع	مجموع قيمة المبيعات	قيمة الانتاج التام الصنع	قيمة الانتاج غير التام ومنتجات اخرى	ايرادات النشاط الخدمي وتشغيل للغير	اجمالي الانتاج بسعر السوق (سعر المنتج)	قيمة الانتاج بسعر تكلفة عوامل الانتاج
2811	صناعة المحركات و التوربينات باستثناء محركات الطائرات و السيارات و الدراجات	عام	39,417,987	39,417,987	6,607,060	0	46,025,047	46,025,047
		المجموع	39,417,987	39,417,987	6,607,060	0	46,025,047	46,025,047
2910	صناعة المركبات ذات المحركات	عام	90,114,295	140,569,218	47,447,963	8,998,155	197,015,336	197,015,336
		المجموع	90,114,295	140,569,218	47,447,963	8,998,155	197,015,336	197,015,336
2920	صناعة هياكل مقطورات المركبات	خاص	2,030,000	2,030,000	0	0	2,030,000	2,030,000
		المجموع	2,030,000	2,030,000	0	0	2,030,000	2,030,000
3100	صناعة الأثاث	عام	200,750	200,750	0	0	200,750	200,750
		خاص	4,232,603	4,232,603	0	0	4,232,603	4,232,603
		المجموع	4,433,353	4,433,353	0	0	4,433,353	4,433,353
مجموع الصناعات التحويلية			11,311,200,493	11,722,889,241	63,338,325	221,059,318	12,007,286,884	11,994,119,934
المجموع الكلي			11,313,354,493	11,725,596,841	63,338,325	221,059,318	12,009,994,484	11,996,827,534

قيمة مستلزمات الإنتاج السلعية و الخدمية (بالالف دينار) حسب الباب و القطاع لسنة 2022

جدول (10)

الباب	اسم الصناعة	القطاع	المستلزمات السلعية			مجموع قيمة المستلزمات
			الخامات و المواد الاولية	مواد التعبئة و التغليف	المستلزمات السلعية الاخرى	
ب	التعدين واستغلال المحاجر	عام	1,390,937	38,826	644,041	3,748,698
			1,390,937	38,826	644,041	3,748,698
			مجموع التعدين واستغلال المحاجر			
ج	الصناعات التحويلية	عام	2,323,477,647	28,385,939	1,053,280,700	3,613,825,237
		خاص	2,000,758,962	290,239,457	453,872,501	2,860,758,870
		مختلط	1,090,335	80,205	295,570	2,201,124
			مجموع الصناعات التحويلية			
			4,325,326,944	318,705,601	1,507,448,771	6,476,785,231
			4,326,717,881	318,744,427	1,508,092,812	6,480,533,929
			المجموع الكلي			

قيمة مستلزمات الإنتاج السلعية و الخدمية (بالالف دينار) حسب القسم و القطاع لسنة 2022

جدول (11)

القسم	اسم الصناعة	القطاع	المستلزمات السلعية			مجموع قيمة المستلزمات
			السلعية الاخرى	مواد التعبئة و التغليف	الخامات و المواد الاولية	
8	التعدين واستغلال المحاجر	عام	644,041	38,826	1,390,937	3,748,698
	مجموع التعدين واستغلال المحاجر		644,041	38,826	1,390,937	3,748,698
10	صنع المنتجات الغذائية	عام	6,220,172	7,617,840	53,754,850	72,977,971
		خاص	177,208,042	95,837,080	1,304,811,558	1,603,818,289
		مختلط	61,387	18,003	118,708	401,813
		المجموع	183,489,601	103,472,923	1,358,685,116	1,677,198,073
11	صنع المشروبات	خاص	19,630,546	173,443,070	119,692,564	322,957,261
		المجموع	19,630,546	173,443,070	119,692,564	322,957,261
13	صنع المنسوجات	عام	231,656	35,256	4,147,479	4,704,889
		خاص	147,439	22,130	593,699	776,238
		المجموع	379,095	57,386	4,741,178	5,481,127

يتمتع

قيمة مستلزمات الإنتاج السلعية و الخدمية (بالالف دينار) حسب القسم و القطاع لسنة 2022

تابع جدول (11)

مجموع قيمة المستلزمات	المستلزمات الخدمية	المستلزمات السلعية			القطاع	اسم الصناعة	القسم
		السلعية الاخرى	مواد التعبئة و التغليف	الخامات و المواد الاولية			
622,480	89,324	94,109	9,839	429,208	عام	صنع الملابس باستثناء الملابس الفرانجية	14
622,480	89,324	94,109	9,839	429,208	المجموع		
7,708,268	5,575,389	1,619,705	43,771	469,403	عام	صنع المنتجات الجلدية و المنتجات ذات الصلة	15
7,708,268	5,575,389	1,619,705	43,771	469,403	المجموع		
528,517	15,300	156,600	0	356,617	خاص	صناعة الخشب و منتجاته و الفلين عدا الأثاث	16
528,517	15,300	156,600	0	356,617	المجموع		
2,042,032	9,800	34,282	325,000	1,672,950	خاص	صنع الورق ومنتجات الورق	17
500,142	36,909	29,774	0	433,459	مختلط		
2,542,174	46,709	64,056	325,000	2,106,409	المجموع		
1,953,027	175,345	853,362	33,477	890,843	عام	الطباعة و استنساخ وسائط الإعلام المسجلة	18
2,070,733	538,500	525,750	0	1,006,483	خاص		
333,346	55,000	44,050	0	234,296	مختلط		
4,357,106	768,845	1,423,162	33,477	2,131,622	المجموع		

قيمة مستلزمات الإنتاج السلعية و الخدمية (بالالف دينار) حسب القسم و القطاع لسنة 2022

تابع جدول (11)

مجموع قيمة المستلزمات	المستلزمات الخدمية	المستلزمات السلعية			القطاع	اسم الصناعة	القسم
		السلعية الاخرى	مواد التعبئة و التغليف	الخامات و المواد الاولية			
2,963,696,777	154,364,316	912,319,480	110,662	1,896,902,319	عام	صنع فحم الكوك و المنتجات النفطية المكررة	19
260,544,066	2,288,001	3,110,750	0	255,145,315	خاص		
3,224,240,843	156,652,317	915,430,230	110,662	2,152,047,634	المجموع		
59,748,815	16,576,213	6,953,756	3,392,945	35,636,615	عام	صنع المواد الكيميائية و المنتجات الكيميائية	20
27,071,505	1,207,314	1,683,335	2,117,587	22,063,269	خاص		
86,820,320	17,783,527	8,637,091	5,510,532	57,699,884	المجموع		
3,768,936	88,800	190,830	1,398,310	2,090,996	خاص	صنع المنتجات الصيدلانية الأساسية و المستحضرات الصيدلانية	21
365,393	118,775	108,080	60,852	77,686	مختلط		
4,134,329	207,575	298,910	1,459,162	2,168,682	المجموع		
94,072	10,000	11,920	0	72,152	عام	صنع منتجات المطاط و اللدائن	22
74,606,329	1,549,123	3,913,887	1,130,983	68,012,336	خاص		
522,015	266,915	41,979	0	213,121	مختلط		
75,222,416	1,826,038	3,967,786	1,130,983	68,297,609	المجموع		

قيمة مستلزمات الإنتاج السلعية و الخدمية (بالالف دينار) حسب القسم و القطاع لسنة 2022

تابع جدول (11)

مجموع قيمة المستلزمات	المستلزمات الخدمية	المستلزمات السلعية			القطاع	اسم الصناعة	القسم
		السلعية الاخرى	مواد التعبئة و التغليف	الخامات و المواد الاولية			
332,820,561	20,866,827	118,333,577	16,249,710	177,370,447	عام	صنع منتجات المعادن اللافلزية الأخرى	23
539,526,692	73,128,097	244,825,128	15,474,329	206,099,138	خاص		
872,347,253	93,994,924	363,158,705	31,724,039	383,469,585	المجموع		
8,811,430	407,225	1,442,150	0	6,962,055	خاص	صنع الفلزات القاعدية	24
8,811,430	407,225	1,442,150	0	6,962,055	المجموع		
52,259,550	1,163,000	750,000	137,000	50,346,550	عام	صنع منتجات المعادن المشكّلة، باستثناء الآلات و المعدات	25
794,064	168,000	183,750	0	442,314	خاص		
53,053,614	1,331,000	933,750	137,000	50,788,864	المجموع		
78,415	53,700	10,300	1,350	13,065	مختلط	صناعة الحاسبات و المنتجات الالكترونية و البصرية ومكوناتها و صناعة الأجهزة الطبية	26
78,415	53,700	10,300	1,350	13,065	المجموع		
36,713,812	2,380,381	3,006,287	662,370	30,664,774	عام	صنع المعدات الكهربائية	27
10,242,014	234,450	528,650	450,468	9,028,446	خاص		
46,955,826	2,614,831	3,534,937	1,112,838	39,693,220	المجموع		

قيمة مستلزمات الإنتاج السلعية و الخدمية (بالالف دينار) حسب القسم و القطاع لسنة 2022

تابع جدول (11)

مجموع قيمة المستلزمات	المستلزمات الخدمية	المستلزمات السلعية			القطاع	اسم الصناعة	القسم
		السلعية الاخرى	مواد التعبئة و التغليف	الخامات و المواد الاولية			
18,019,606	3,878,947	2,501,229	86,943	11,552,487	عام	صنع الآلات والمعدات غير المصنفة في موضع آخر	28
18,019,606	3,878,947	2,501,229	86,943	11,552,487	المجموع		
62,429,799	858,316	359,347	6,126	61,206,010	عام	صنع المركبات ذات المحركات و المركبات المقطورة و نصف المقطورة	29
1,434,690	68,250	118,300	0	1,248,140	خاص		
63,864,489	926,566	477,647	6,126	62,454,150	المجموع		
75,610	15,000	26,100	0	34,510	عام	صنع الأثاث	31
1,766,074	19,430	173,062	40,500	1,533,082	خاص		
1,841,684	34,430	199,162	40,500	1,567,592	المجموع		
6,476,785,231	328,605,779	1,507,448,771	318,705,601	4,325,326,944	مجموع الصناعات التحويلية		
6,480,533,929	330,280,673	1,508,092,812	318,744,427	4,326,717,881	المجموع الكلي		

قيمة مستلزمات الإنتاج السلعية و الخدمية (بالالف دينار) حسب النشاط و القطاع لسنة 2022

جدول (12)

النشاط	اسم الصناعة	القطاع	المستلزمات السلعية			مجموع قيمة المستلزمات
			المستلزمات السلعية الاخرى	مواد التعبئة و التغليف	الخامات و المواد الاولية	
891	استخراج الكبريت	عام	644,041	38,826	1,390,937	3,748,698
		المجموع	644,041	38,826	1,390,937	3,748,698
1010	انتاج و تحضير و حفظ اللحوم و منتجاتها	خاص	877,120	1,110,640	17,243,334	19,788,769
		المجموع	877,120	1,110,640	17,243,334	19,788,769
1030	تحضير و حفظ الفواكه و الخضروات	خاص	404,618	526,772	2,825,983	3,985,148
		مختلط	61,387	18,003	118,708	401,813
		المجموع	466,005	544,775	2,944,691	4,386,961
1040	صناعة الزيوت و الدهون النباتية و الحيوانية	خاص	381,855	707,597	12,208,140	13,431,873
		المجموع	381,855	707,597	12,208,140	13,431,873

يتبع

قيمة مستلزمات الإنتاج السلعية و الخدمية (بالالف دينار) حسب النشاط و القطاع لسنة 2022

تابع جدول (12)

مجموع قيمة المستلزمات	المستلزمات الخدمية	المستلزمات السلعية			القطاع	اسم الصناعة	النشاط
		المستلزمات السلعية الاخرى	مواد التعبئة و التغليف	الخامات و المواد الاولية			
3,873,106	761,949	1,024,321	417,038	1,669,798	عام	صناعة منتجات الألبان	1050
49,187,082	1,432,427	3,285,046	8,321,267	36,361,432	خاص		
53,060,188	2,194,376	4,309,367	8,738,305	38,031,230	المجموع		
69,104,865	4,764,220	5,195,851	7,200,802	52,085,052	عام	صناعة منتجات طواحين الحبوب و مخلفات طحن الحبوب	1061
59,869,503	17,379,294	29,698,615	12,701,194	90,400	خاص		
128,974,368	22,143,514	34,894,466	19,901,996	52,175,452	المجموع		
4,581,174	295,630	498,517	777,444	3,009,583	خاص	صناعة منتجات المخابز	1071
4,581,174	295,630	498,517	777,444	3,009,583	المجموع		
1,260,815,103	4,585,912	135,705,592	63,577,444	1,056,946,155	خاص	صناعة السكر و تكريره	1072
1,260,815,103	4,585,912	135,705,592	63,577,444	1,056,946,155	المجموع		
791,766	58,345	167,195	122,200	444,026	خاص	صناعة الكاكاو والشيكولاتة والحلويات السكرية	1073
791,766	58,345	167,195	122,200	444,026	المجموع		

قيمة مستلزمات الإنتاج السلعية و الخدمية (بالالف دينار) حسب النشاط و القطاع لسنة 2022

تابع جدول (12)

مجموع قيمة المستلزمات	المستلزمات الخدمية	المستلزمات السلعية			القطاع	اسم الصناعة	النشاط
		المستلزمات السلعية الاخرى	مواد التعبئة و التغليف	الخامات و المواد الاولية			
23,450,001	535,815	2,932,285	6,954,130	13,027,771	خاص	صناعة منتجات الاغذية الأخرى غير المصنفة في محل اخر	1079
23,450,001	535,815	2,932,285	6,954,130	13,027,771	المجموع		
167,917,870	967,545	3,257,199	1,038,392	162,654,734	خاص	صناعة الاعلاف الحيوانية المعدة	1080
167,917,870	967,545	3,257,199	1,038,392	162,654,734	المجموع		
322,957,261	10,191,081	19,630,546	173,443,070	119,692,564	خاص	صناعة المشروبات المرطبة غير الكحولية , أنتاج المياه	1104
322,957,261	10,191,081	19,630,546	173,443,070	119,692,564	المجموع		
4,152,521	60,201	42,558	5,154	4,044,608	عام	نسيج المنسوجات	1312
4,152,521	60,201	42,558	5,154	4,044,608	المجموع		
367,951	102,578	147,666	30,102	87,605	عام	صناعة المنسوجات الجاهزة عدا الملابس	1392
776,238	12,970	147,439	22,130	593,699	خاص		
1,144,189	115,548	295,105	52,232	681,304	المجموع		
184,417	127,719	41,432	0	15,266	عام	صناعة البسط و السجاد	1393
184,417	127,719	41,432	0	15,266	المجموع		

قيمة مستلزمات الإنتاج السلعية و الخدمية (بالالف دينار) حسب النشاط و القطاع لسنة 2022

تابع جدول (12)

مجموع قيمة المستلزمات	المستلزمات الخدمية	المستلزمات السلعية			القطاع	اسم الصناعة	النشاط
		المستلزمات السلعية الاخرى	مواد التعبئة و التغليف	الخامات و المواد الاولية			
622,480	89,324	94,109	9,839	429,208	عام	صناعة الملابس باستثناء الملابس الفرانجية	1410
622,480	89,324	94,109	9,839	429,208	المجموع		
7,708,268	5,575,389	1,619,705	43,771	469,403	عام	صناعة الاحذية	1520
7,708,268	5,575,389	1,619,705	43,771	469,403	المجموع		
528,517	15,300	156,600	0	356,617	خاص	صناعة المنتجات الخشبية الاخرى و صناعة منتجات من الفلين و القش و مواد الضفر	1629
528,517	15,300	156,600	0	356,617	المجموع		
2,042,032	9,800	34,282	325,000	1,672,950	خاص	صناعة عجائن الورق و الورق المقوى الكرتون	1701
2,042,032	9,800	34,282	325,000	1,672,950	المجموع		
500,142	36,909	29,774	0	433,459	مختلط	صناعة الورق المقوى المموج و الاوعية المصنوعة من الورق	1702
500,142	36,909	29,774	0	433,459	المجموع		
1,953,027	175,345	853,362	33,477	890,843	عام	الطباعة	1811
2,070,733	538,500	525,750	0	1,006,483	خاص		
333,346	55,000	44,050	0	234,296	مختلط		
4,357,106	768,845	1,423,162	33,477	2,131,622	المجموع		

قيمة مستلزمات الإنتاج السلعية و الخدمية (بالالف دينار) حسب النشاط و القطاع لسنة 2022

تابع جدول (12)

مجموع قيمة المستلزمات	المستلزمات الخدمية	المستلزمات السلعية			القطاع	اسم الصناعة	النشاط
		المستلزمات السلعية الاخرى	مواد التعبئة و التغليف	الخامات و المواد الاولية			
36,305,570	1,779,809	5,529,604	23,972	28,972,185	عام	صناعة منتجات افران الكوك	1910
621,879	31,525	113,330	0	477,024	خاص		
36,927,449	1,811,334	5,642,934	23,972	29,449,209	المجموع		
2,927,391,207	152,584,507	906,789,876	86,690	1,867,930,134	عام	صناعة المنتجات النفطية المكررة	1920
259,922,187	2,256,476	2,997,420	0	254,668,291	خاص		
3,187,313,394	154,840,983	909,787,296	86,690	2,122,598,425	المجموع		
7,041,450	5,337,010	1,397,003	0	307,437	عام	صناعة المواد الكيماوية الاساسية باستثناء الاسمدة و المركبات الازوتية	2011
5,340,952	396,955	356,770	0	4,587,227	خاص		
12,382,402	5,733,965	1,753,773	0	4,894,664	المجموع		
49,238,771	9,866,157	4,920,614	2,810,714	34,452,000	عام	صناعة الاسمدة و المركبات الازوتية	2012
49,238,771	9,866,157	4,920,614	2,810,714	34,452,000	المجموع		
7,183,097	316,700	957,116	394,149	5,515,132	خاص	صناعة الدهانات و الورنيشات و الطلاءات المماثلة و احبار الطباعة و المصطكات	2022
7,183,097	316,700	957,116	394,149	5,515,132	المجموع		

قيمة مستلزمات الإنتاج السلعية و الخدمية (بالالف دينار) حسب النشاط و القطاع لسنة 2022

تابع جدول (12)

مجموع قيمة المستلزمات	المستلزمات الخدمية	المستلزمات السلعية			القطاع	اسم الصناعة	النشاط
		المستلزمات السلعية الاخرى	مواد التعبئة و التغليف	الخامات و المواد الاولية			
3,468,594	1,373,046	636,139	582,231	877,178	عام	صناعة الصابون و المطهرات و مستحضرات التنظيف و التلميع و العطور و مستحضرات التجميل	2023
14,547,456	493,659	369,449	1,723,438	11,960,910	خاص		
18,016,050	1,866,705	1,005,588	2,305,669	12,838,088	المجموع		
3,768,936	88,800	190,830	1,398,310	2,090,996	خاص	صناعة المستحضرات الصيدلانية و الكيماويات الدوائية و المنتجات النباتية	2100
365,393	118,775	108,080	60,852	77,686	مختلط		
4,134,329	207,575	298,910	1,459,162	2,168,682	المجموع		
1,308,800	267,503	1,015,751	6,118	19,428	خاص	صناعة الإطارات والأتايبب المطاطية وتجديد الاسطح الخارجية للإطارات المطاطية	2211
1,308,800	267,503	1,015,751	6,118	19,428	المجموع		
94,072	10,000	11,920	0	72,152	عام	صناعة المنتجات اللدانية	2220
73,297,529	1,281,620	2,898,136	1,124,865	67,992,908	خاص		
522,015	266,915	41,979	0	213,121	مختلط		
73,913,616	1,558,535	2,952,035	1,124,865	68,278,181	المجموع		

قيمة مستلزمات الإنتاج السلعية و الخدمية (بالالف دينار) حسب النشاط و القطاع لسنة 2022

تابع جدول (12)

مجموع قيمة المستلزمات	المستلزمات الخدمية	المستلزمات السلعية			القطاع	اسم الصناعة	النشاط
		المستلزمات السلعية الاخرى	مواد التعبئة و التغليف	الخامات و المواد الاولية			
2,113,174	117,335	274,015	0	1,721,824	خاص	صناعة المنتجات الخزفية	2391
2,113,174	117,335	274,015	0	1,721,824	المجموع	الحرارية	
273,811,325	43,351,590	178,405,729	456,127	51,597,879	خاص	صناعة المنتجات الطينية	2392
273,811,325	43,351,590	178,405,729	456,127	51,597,879	المجموع	الانشائية غير الحرارية و المنتجات الخزفية	
329,684,452	20,281,189	116,908,230	16,248,660	176,246,373	عام	صناعة الأسمت و الجير و الجص	2394
190,095,483	26,239,640	58,626,981	11,437,977	93,790,885	خاص		
519,779,935	46,520,829	175,535,211	27,686,637	270,037,258	المجموع		
3,136,109	585,638	1,425,347	1,050	1,124,074	عام	صناعة الأصناف المنتجة من الخرسانة و الأسمت و الجص	2395
73,506,710	3,419,532	7,518,403	3,580,225	58,988,550	خاص		
76,642,819	4,005,170	8,943,750	3,581,275	60,112,624	المجموع		
8,811,430	407,225	1,442,150	0	6,962,055	خاص	صناعة الحديد و الصلب القاعديين	2410
8,811,430	407,225	1,442,150	0	6,962,055	المجموع		

قيمة مستلزمات الإنتاج السلعية و الخدمية (بالالف دينار) حسب النشاط و القطاع لسنة 2022

تابع جدول (12)

مجموع قيمة المستلزمات	المستلزمات الخدمية	المستلزمات السلعية			القطاع	اسم الصناعة	النشاط
		المستلزمات السلعية الاخرى	مواد التعبئة و التغليف	الخامات و المواد الاولية			
52,259,550	1,163,000	750,000	137,000	50,346,550	عام	صناعة المنتجات المعدنية الانشائية	2511
794,064	168,000	183,750	0	442,314	خاص		
53,053,614	1,331,000	933,750	137,000	50,788,864	المجموع		
78,415	53,700	10,300	1,350	13,065	مختلط	صناعة وسائل الاتصال	2630
78,415	53,700	10,300	1,350	13,065	المجموع		
35,098,245	2,024,962	2,351,438	167,370	30,554,475	عام	صناعة المحركات و المولدات و المحولات الكهربائية و صناعة اجهزة توزيع الكهرباء و التحكم فيها	2710
9,293,500	206,100	441,850	24,468	8,621,082	خاص		
44,391,745	2,231,062	2,793,288	191,838	39,175,557	المجموع		
591,970	25,000	57,400	495,000	14,570	عام	صناعة الاسلاك المعدنية و الكوابل	2732
591,970	25,000	57,400	495,000	14,570	المجموع		
1,023,597	330,419	597,449	0	95,729	عام	صناعة الاجهزة المنزلية غير المصنفة في محل اخر	2750
948,514	28,350	86,800	426,000	407,364	خاص		
1,972,111	358,769	684,249	426,000	503,093	المجموع		

قيمة مستلزمات الإنتاج السلعية و الخدمية (بالالف دينار) حسب النشاط و القطاع لسنة 2022

تابع جدول (12)

مجموع قيمة المستلزمات	المستلزمات الخدمية	المستلزمات السلعية			القطاع	اسم الصناعة	النشاط
		المستلزمات السلعية الاخرى	مواد التعبئة و التغليف	الخامات و المواد الاولية			
18,019,606	3,878,947	2,501,229	86,943	11,552,487	عام	صناعة المحركات و التوربينات باستثناء محركات الطائرات و السيارات و الدراجات البخارية	2811
18,019,606	3,878,947	2,501,229	86,943	11,552,487	المجموع		
62,429,799	858,316	359,347	6,126	61,206,010	عام	صناعة المركبات ذات المحركات	2910
62,429,799	858,316	359,347	6,126	61,206,010	المجموع		
1,434,690	68,250	118,300	0	1,248,140	خاص	صناعة هياكل مقطورات المركبات	2920
1,434,690	68,250	118,300	0	1,248,140	المجموع		
75,610	15,000	26,100	0	34,510	عام	صناعة الأثاث	3100
1,766,074	19,430	173,062	40,500	1,533,082	خاص		
1,841,684	34,430	199,162	40,500	1,567,592	المجموع		
6,476,785,231	328,605,779	1,507,448,771	318,705,601	4,325,326,944	مجموع الصناعات التحويلية		
6,480,533,929	330,280,673	1,508,092,812	318,744,427	4,326,717,881	المجموع الكلي		

عدد المجازر وعدد المشتغلين فيها واجورهم موزعة حسب المحافظات لسنة 2022

جدول (13)

الاجور(الف دينار)				عدد المشتغلين		عدد المجازر			المحافظة
المجموع	ملتزم	حكومي	المجموع	ملتزم	حكومي	المجموع	ملتزم	حكومي	
769,724	-	13,159	310	306	4	10	9	1	نينوى
282,000	-	102,000	77	60	17	4	1	3	كركوك
199,070	72,650	126,420	89	70	19	6	4	2	ديالى
191,136	33,600	157,536	31	8	23	3	1	2	الانبار
450,250	242,250	208,000	52	35	17	3	3	0	بغداد
561,492	354,610	206,882	98	79	19	9	4	5	بابل
601,525	368,975	232,550	87	80	7	2	1	1	كربلاء
99,550	37,850	61,700	20	14	6	4	3	1	واسط
11,640	3,000	8,640	2	1	1	1	1	0	صلاح الدين
255,800	70,200	185,600	40	19	21	2	1	1	النجف
138,700	71,100	67,600	22	14	8	4	0	4	القادسية
105,683	44,225	61,458	16	10	6	3	2	1	المتن
1,435,720	1,215,340	220,380	80	53	27	4	2	2	ذي قار
159,624	0	159,624	83	71	12	6	1	5	ميسان
365,040	0	365,040	41	0	41	2	0	2	البصرة
5,626,954	2,513,800	2,176,589	1048	820	228	63	33	30	المجموع

نوع الإيرادات ومبالغ الالتزام مع قيمة وكمية الكهرباء (بالالف دينار) حسب المحافظات لسنة 2022

جدول (14)

المحافظة	قيمة إيرادات الملتزم	قيمة إيرادات البلدية	مبلغ الالتزام	قيمة الكهرباء	قيمة المصاريف الأخرى	كمية الكهرباء المستهلكة ك.واط/س
نينوى	1,455,482	0	1,150,250	68,521	8,500	1,860,700
كركوك	756,240	4,130	0	30,600	55,150	500
ديالى	134,520	2,907	2,250	4,295	5,850	109,600
الانبار	33,559	44,182	1,800	2,060	520	68,663
بغداد	225,000	31,000	0	1,050	5,650	21,000
بابل	506,352	35,822	1,315	7,846	32,620	155,840
كربلاء	726,704	0	153,000	29,400	61,400	588,000
واسط	125,000	0	53,360	630	3,970	12,600
صلاح الدين	10,000	0	1,200	1,200	150	0
النجف	255,000	20,000	0	4,400	10,000	79,000
القادسية	400,300	1,200	12,000	260	500	5,900
المتن	110,815	204	22,333	6,500	0	162,500
ذي قار	67,610	0	0	20,000	0	300,100
ميسان	406,850	87,102	0	9,300	10,300	180,000
البصرة	-	542,670	0	1,990	1,200	25,800
المجموع	5,213,432	769,217	1,397,508	188,052	195,810	3,570,203

عدد الحيوانات المذبوحة في المجازر وكمية اللحوم المنتجة بـ (كغم) حسب المحافظات لسنة 2022

جدول (15)

المحافظة	اغنام		ماعز		ابقار		جاموس		ابل		دواجن	
	العدد	الكمية	العدد	الكمية	العدد	الكمية	العدد	الكمية	العدد	الكمية	العدد	الكمية
نينوى	95,927	4,309,643	4,494	134,820	70,953	853,368	1,221	427,350	6	1,200	1,752,870	3,137,050
كركوك	78,938	1,656,270	9,081	137,345	23,082	4,532,400	689	-	24	3,600	0	0
ديالى	9,127	206,451	2,821	33,481	1,467	183,557	0	0	0	0	60,993	85,390
الانبار	24,765	284,026	1,191	16,869	3,189	537,620	0	0	22	640	0	0
بغداد	148,300	3,207,000	125,150	2,349,600	7,560	1,884,000	750	225,000	0	0	0	0
بابل	3,529	73,889	10	200	11,004	1,254,762	3	441	0	0	951,740	1,713,132
كربلاء	116,944	2,338,880	35,845	537,675	10,583	1,746,195	4,428	885,600	422	94,950	748,483	1,010,452
واسط	8,950	152,411	3,649	58,494	7,766	1,057,380	0	0	0	0	0	0
صلاح الدين	1,872	20,967	936	8,424	312	22,994	0	0	0	0	0	0
النجف	90,972	1,546,524	13,795	206,925	12,251	1,310,857	14,504	1,783,992	2,800	327,600	0	0
القادسية	8,500	186,700	809	8,585	6,582	843,310	908	173,910	991	266,050	0	0
المتن	7,255	181,156	13,161	264,295	7,645	1,006,530	1,249	250,340	626	181,130	0	0
ذي قار	5,960	82,980	3,420	38,160	15,840	1,693,240	3,270	540,570	300	67,200	0	0
ميسان	19,214	1,896,694	3,840	151,200	33,262	9,048,499	8,636	2,841,480	365	80,925	0	0
البصرة	11,229	204,440	82	1,230	5,404	1,119,790	3,771	1,236,060	2	520	0	0
المجموع	631,482	16,348,031	218,284	3,947,303	216,900	27,094,502	39,429	8,364,743	5,558	1,023,815	3,514,086	5,946,024